




Муниципальное бюджетное общеобразовательное учреждение  
«Средняя общеобразовательная школа с. Яковлевка» Базарно – Карабулакского муниципального  
района саратовской области

«Рассмотрено»  
Руководитель МО  
 Тугушева А.А.

"26" 08 2022 г.

«Согласовано»  
Заместитель директора по УВР  
 Девличарова Н.Ф.

"20" 09 2022 г.

«Утверждаю»  
Директор школы  
 Тугушева А.Р.

Приказ № 34  
от "1" 09 2022 г.



**РАБОЧАЯ ПРОГРАММА  
по литературному чтению  
в 1-4 классах**

(учителей первой квалификационной категории)

Тугушевой Альфии Ахметсафеновны

Тугушевой Галии Рушановны

Тугушевой Алсу Сябитовны

Тугушевой Кадрии Зарифовны

2022 год

## **ПОЯСНИТЕЛЬНАЯ ЗАПИСКА**

Рабочая программа учебного предмета «Литературное чтение» на уровень начального общего образования для обучающихся 1-4-х классов МБОУ «СОШ с. Яковлевка» разработана в соответствии с требованиями:

- Федерального закона от 29.12.2012 № 273-ФЗ «Об образовании в российской федерации»;
- Приказа Минпросвящения от 31.05.2021 № 286 «Об утверждении федерального государственного образовательного стандарта начального общего образования»;
- Приказа Минпросвящения от 22.03.2021 № 115 «Об утверждении порядка организации и осуществления образовательной деятельности по основным общеобразовательным программам – образовательным программам начального общего, основного общего и среднего общего образования»;
- СП 2.4.3648-20 «Санитарно – эпидемиологические требования к организациям воспитания и обучения, отдыха и оздоровления детей и молодежи», утвержденных постановлением главного санитарного врача от 28.09.2020 № 28;
- СанПин 1.2.3685 – 21 «Гигиенические нормативы и требования к обеспечению безопасности и (или) безвредности для человека факторов среды обитания», утвержденных постановлением главного санитарного врача от 28.09.2020 № 2;
- Учебного плана начального общего образования, утвержденного приказом МБОУ «СОШ с. Яковлевка» от 31.08.2022 № 175 «Об утверждении основной образовательной программы начального общего образования»;
- Рабочей программы воспитания МБОУ «СОШ с. Яковлевка»;
- УМК, Климанова Л.Ф., Горецкий В.Г., Голованова М.В.

Рабочая программа учебного предмета «Литературное чтение» для обучающихся на уровне начального общего образования составлена на основе Требований к результатам освоения программы начального общего образования Федерального государственного образовательного стандарта начального общего образования (далее — ФГОС НОО), а также ориентирована на целевые приоритеты духовно-нравственного развития, воспитания и социализации обучающихся, сформулированные в рабочей программе воспитания МБОУ «СОШ с. Яковлевка».

### **ОБЩАЯ ХАРАКТЕРИСТИКА УЧЕБНОГО ПРЕДМЕТА "ЛИТЕРАТУРНОЕ ЧТЕНИЕ"**

«Литературное чтение» — один из ведущих предметов начальной школы, который обеспечивает, наряду с достижением предметных результатов, становление базового умения, необходимого для успешного изучения других предметов и дальнейшего обучения, читательской грамотности и закладывает основы интеллектуального, речевого, эмоционального, духовно-нравственного развития младших школьников. Курс «Литературное чтение» призван ввести ребёнка в мир художественной литературы, обеспечить формирование навыков смыслового чтения, способов и приёмов работы с различными видами текстов и книгой, знакомство с детской литературой и с учётом этого направлен на общее и литературное развитие младшего школьника, реализацию творческих способностей обучающегося, а также на обеспечение преемственности в изучении систематического курса литературы.

Содержание учебного предмета «Литературное чтение» раскрывает следующие направления литературного образования младшего школьника: речевая и читательская деятельности, круг чтения, творческая деятельность.

В основу отбора произведений положены общедидактические принципы обучения: соответствие возрастным возможностям и особенностям восприятия младшим школьником фольклорных произведений и литературных текстов; представленность в произведениях нравственно-эстетических ценностей, культурных традиций народов России, отдельных произведений выдающихся представителей мировой детской литературы; влияние прослушанного (прочитанного) произведения на эмоционально-эстетическое развитие обучающегося, на совершенствование его творческих способностей. При отборе произведений для слушания и чтения учитывались преемственные связи с дошкольным опытом знакомства с произведениями фольклора, художественными произведениями детской литературы, а также перспективы изучения предмета «Литература» в основной школе. Важным принципом отбора содержания предмета «Литературное чтение» является представленность разных жанров, видов и стилей произведений, обеспечивающих формирование функциональной литературной грамотности младшего школьника, а также возможность достижения метапредметных результатов, способности обучающегося воспринимать различные учебные тексты при изучении других предметов учебного плана начальной школы.

Планируемые результаты включают личностные, метапредметные результаты за период обучения, а также предметные достижения младшего школьника за каждый год обучения в начальной школе.

Предмет «Литературное чтение» преемственен по отношению к предмету «Литература», который изучается в основной школе.

На изучение литературного чтения в каждом классе начальной школы отводится по 3 часа в неделю.

## **ЦЕЛИ ИЗУЧЕНИЯ УЧЕБНОГО ПРЕДМЕТА "ЛИТЕРАТУРНОЕ ЧТЕНИЕ"**

Приоритетная **цель** обучения литературному чтению — становление грамотного читателя, мотивированного к использованию читательской деятельности как средства самообразования и саморазвития, осознающего роль чтения в успешности обучения и повседневной жизни, эмоционально откликающегося на прослушанное или прочитанное произведение. Приобретённые младшими школьниками знания, полученный опыт решения учебных задач, а также сформированность предметных и универсальных действий в процессе изучения предмета «Литературное чтение» станут фундаментом обучения в основном звене школы, а также будут востребованы в жизни.

**Достижение заявленной цели определяется особенностями курса литературного чтения и решением следующих задач:**

- формирование у младших школьников положительной мотивации к систематическому чтению и слушанию художественной литературы и произведений устного народного творчества;
- достижение необходимого для продолжения образования уровня общего речевого развития;
- осознание значимости художественной литературы и произведений устного народного творчества для всестороннего развития личности человека;
- первоначальное представление о многообразии жанров художественных произведений и произведений устного народного творчества;
- овладение элементарными умениями анализа и интерпретации текста, осознанного использования при анализе текста изученных литературных понятий: прозаическая и стихотворная речь; жанровое разнообразие произведений (общее представление о жанрах); устное народное творчество, малые жанры фольклора (считалки, пословицы, поговорки, загадки, фольклорная сказка); басня (мораль, идея, персонажи); литературная сказка, рассказ; автор; литературный герой; образ; характер; тема; идея; заголовок и содержание; композиция; сюжет; эпизод, смысловые части; стихотворение (ритм, рифма); средства художественной выразительности (сравнение, эпитет, олицетворение);
- овладение техникой смыслового чтения вслух (правильным плавным чтением, позволяющим понимать смысл прочитанного, адекватно воспринимать чтение слушателями).

## СОДЕРЖАНИЕ УЧЕБНОГО ПРЕДМЕТА

### 1 класс

*Сказка фольклорная (народная) и литературная (авторская).* Восприятие текста произведений художественной литературы и устного народного творчества (не менее четырёх произведений). Фольклорная и литературная (авторская) сказка: сходство и различия. Реальность и волшебство в сказке. Событийная сторона сказок: последовательность событий в фольклорной (народной) и литературной (авторской) сказке. Отражение сюжета в иллюстрациях. Герои сказочных произведений. Нравственные ценности и идеи, традиции, быт, культура в русских народных и литературных (авторских) сказках, поступки, отражающие нравственные качества (отношение к природе, людям, предметам).

*Произведения о детях и для детей.* Понятие «тема произведения» (общее представление): чему посвящено, о чём рассказывает. Главная мысль произведения: его основная идея (чему учит? какие качества воспитывает?). Произведения одной темы, но разных жанров: рассказ, стихотворение, сказка (общее представление на примере не менее шести произведений К. Д. Ушинского, Л. Н. Толстого, В. Г. Сутеева, Е. А. Пермяка, В. А. Осеевой, А. Л. Барто, Ю. И. Ермолаева, Р. С. Сефа, С. В. Михалкова, В. Д. Берестова, В. Ю. Драгунского и др.). Характеристика героя произведения, общая оценка поступков. Понимание заголовка произведения, его соотношения с содержанием произведения и его идеей. Осознание нравственно-этических понятий: друг, дружба, забота, труд, взаимопомощь.

*Произведения о родной природе.* Восприятие и самостоятельное чтение поэтических произведений о природе (на примере трёх-четырёх доступных произведений А. С. Пушкина, Ф. И. Тютчева, А. К. Толстого, С. А. Есенина, А. Н. Плещеева, Е. А. Баратынского, И. С. Никитина, Е. Ф. Трутневой, А. Л. Барто, С. Я. Маршака и др.). Тема поэтических произведений: звуки и краски природы, времена года, человек и природа; Родина, природа родного края. Особенности стихотворной речи, сравнение с прозаической: рифма, ритм (практическое ознакомление). Настроение, которое рождает поэтическое произведение. Отражение нравственной идеи в произведении: любовь к Родине, природе родного края. Иллюстрация к произведению как отражение эмоционального отклика на произведение. Выразительное чтение поэзии. Роль интонации при выразительном чтении. Интонационный рисунок выразительного чтения: ритм, темп, сила голоса.

*Устное народное творчество — малые фольклорные жанры* (не менее шести произведений). Многообразие малых жанров устного народного творчества: потешка, загадка, пословица, их назначение (веселить, потешать, играть, поучать). Особенности разных малых фольклорных жанров. Потешка — игровой народный фольклор. Загадки — средство воспитания живости ума, сообразительности. Пословицы — проявление народной мудрости, средство воспитания понимания жизненных правил.

*Произведения о братьях наших меньших* (трёх-четырёх авторов по выбору). Животные — герои произведений. Цель и назначение произведений о взаимоотношениях человека и животных — воспитание добрых чувств и бережного отношения к животным. Виды текстов: художественный и научно-познавательный, их сравнение. Характеристика героя: описание его внешности, поступки, речь, взаимоотношения с другими героями произведения. Авторское отношение к герою. Осознание нравственно-этических понятий: любовь и забота о животных.

*Произведения о маме.* Восприятие и самостоятельное чтение разножанровых произведений о маме (не менее одного автора по выбору, на примере доступных произведений Е. А. Благиной, А. Л. Барто, Н. Н. Бромлей, А. В. Митяева, В. Д. Берестова, Э. Э. Мошковской, Г. П. Виеру, Р. С. Сефа и др.). Осознание нравственно-этических понятий: чувство любви как привязанность одного человека к другому (матери к ребёнку, детей к матери, близким), проявление любви и заботы о родных людях.

*Фольклорные и авторские произведения о чудесах и фантазии (не менее трёх произведений).*  
Способность автора произведения замечать чудесное в каждом жизненном проявлении, необычное в обычных явлениях окружающего мира. Сочетание в произведении реалистических событий с необычными, сказочными, фантастическими.

*Библиографическая культура (работа с детской книгой).* Представление о том, что книга — источник необходимых знаний. Обложка, оглавление, иллюстрации — элементы ориентировки в книге. Умение использовать тематический каталог при выборе книг в библиотеке.

## **2 класс**

*О нашей Родине.* Круг чтения: произведения о Родине (на примере не менее трёх стихотворений И. С. Никитина, Ф. П. Савинова, А. А. Прокофьева, Н. М. Рубцова, С. А. Есенина и др.).

Патриотическое звучание произведений о родном крае и природе. Отражение в произведениях нравственно-этических понятий: любовь к Родине, родному краю, Отечеству. Анализ заголовка, соотнесение его с главной мыслью и идеей произведения. Иллюстрация к произведению как отражение эмоционального отклика на произведение. Отражение темы. Родины в изобразительном искусстве (пейзажи И. И. Левитана, И. И. Шишкина, В. Д. Поленова и др.).

*Фольклор (устное народное творчество).* Произведения малых жанров фольклора (потешки, считалки, пословицы, скороговорки, небылицы, загадки по выбору). Шуточные фольклорные произведения — скороговорки, небылицы. Особенности скороговорок, их роль в речи. Игра со словом, «перевёртыш событий» как основа построения небылиц. Ритм и счёт — основные средства выразительности и построения считалки. Народные песни, их особенности. Загадка как жанр фольклора, тематические группы загадок. Сказка — выражение народной мудрости, нравственная идея фольклорных сказок. Особенности сказок разного вида (о животных, бытовые, волшебные).

Особенности сказок о животных: сказки народов России. Бытовая сказка: герои, место действия, особенности построения и языка. Диалог в сказке. Понятие о волшебной сказке (общее представление): наличие присказки, постоянные эпитеты, волшебные герои.

Фольклорные произведения народов России: отражение в сказках народного быта и культуры.

*Звуки и краски родной природы в разные времена года.* Тема природы в разные времена года (осень, зима, весна, лето) в произведениях литературы (по выбору, не менее пяти авторов). Эстетическое восприятие явлений природы (звуки, краски времён года). Средства выразительности при описании природы: сравнение и эпитет. Настроение, которое создаёт пейзажная лирика. Иллюстрация как отражение эмоционального отклика на произведение. Отражение темы «Времена года» в картинах художников (на примере пейзажей И. И. Левитана, В. Д. Поленова, А. И. Куинджи, И. И. Шишкина и др.) и музыкальных произведениях (например, произведения П. И. Чайковского, А. Вивальди и др.).

*О детях и дружбе.* Круг чтения: тема дружбы в художественном произведении (расширение круга чтения: не менее четырёх произведений С. А. Баруздина, Н. Н. Носова, В. А. Осеевой, А. Гайдара, В.

П. Катаева, И. П. Токмаковой, В. Ю. Драгунского, В. В. Лунина и др.). Отражение в произведениях нравственно-этических понятий: дружба, терпение, уважение, помощь друг другу. Главная мысль произведения. Герой произведения (введение понятия «главный герой»), его характеристика (портрет), оценка поступков.

*Мир сказок.* Фольклорная (народная) и литературная (авторская) сказка: «бродячие» сюжеты (произведения по выбору, не менее четырёх). Фольклорная основа авторских сказок: сравнение сюжетов, героев, особенностей языка (например, народная сказка «Золотая рыбка» и «Сказка о рыбаке и рыбке» А. С. Пушкина, народная сказка «Морозко» и сказка «Мороз Иванович» В. Ф. Одоевского). Тема дружбы в произведениях зарубежных авторов. Составление плана произведения: части текста, их главные темы. Иллюстрации, их значение в раскрытии содержания произведения.

*О братьях наших меньших.* Жанровое многообразие произведений о животных (песни, загадки, сказки, басни, рассказы, стихотворения; произведения по выбору, не менее пяти авторов). Дружба людей и животных — тема литературы (произведения Д. Н. Мамина-Сибиряка, Е. И. Чарушина, В. В. Бианки, Г. А. Скребицкого, В. В. Чаплиной, С. В. Михалкова, Б. С. Житкова, С. В. Образцова, М. М.

Пришвина и др.). Отражение образов животных в фольклоре (русские народные песни, загадки сказки). Герои стихотворных и прозаических произведений о животных. Описание животных в художественном и научно-познавательном тексте. Приёмы раскрытия автором отношений людей и животных. Нравственно-этические понятия: отношение человека к животным (любовь и забота).

Особенности басни как жанра литературы, прозаические и стихотворные басни (на примере произведений И. А. Крылова, Л. Н. Толстого). Мораль басни как нравственный урок (поучение).

Знакомство с художниками-иллюстраторами, анималистами (без использования термина): Е. И. Чарушин, В. В. Бианки.

*О наших близких, о семье.* Тема семьи, детства, взаимоотношений взрослых и детей в творчестве писателей и фольклорных произведениях (по выбору). Отражение нравственных семейных ценностей в произведениях о семье: любовь и сопереживание, уважение и внимание к старшему поколению, радость общения и защищённость в семье. Тема художественных произведений: Международный женский день, День Победы.

*Зарубежная литература.* Круг чтения: литературная (авторская) сказка (не менее двух произведений): зарубежные писатели-сказочники (Ш. Перро, братья Гримм, Х.-К. Андерсен, Дж. Родари и др.). Характеристика авторской сказки: герои, особенности построения и языка. Сходство тем и сюжетов сказок разных народов. Тема дружбы в произведениях зарубежных авторов. Составление плана художественного произведения: части текста, их главные темы. Иллюстрации, их значение в раскрытии содержания произведения.

*Библиографическая культура (работа с детской книгой и справочной литературой).* Книга как источник необходимых знаний. Элементы книги: содержание или оглавление, аннотация, иллюстрация. Выбор книг на основе рекомендательного списка, тематические картотеки библиотеки. Книга учебная, художественная, справочная.

### **3 класс**

*О Родине и её истории.* Любовь к Родине и её история — важные темы произведений литературы (произведения одного-двух авторов по выбору). Чувство любви к Родине, сопричастность к прошлому и настоящему своей страны и родного края — главные идеи, нравственные ценности, выраженные в произведениях о Родине. Образ Родины в стихотворных и прозаических произведениях писателей и поэтов XIX и XX веков. Осознание нравственно-этических понятий: любовь к родной стороне, малой родине, гордость за красоту и величие своей Отчизны. Роль и особенности заголовка произведения. Репродукции картин как иллюстрации к произведениям о Родине. Использование средств выразительности при чтении вслух: интонация, темп, ритм, логические ударения.

*Фольклор (устное народное творчество).* Круг чтения: малые жанры фольклора (поговорки, потешки, считалки, небылицы, скороговорки, загадки, по выбору). Знакомство с видами загадок.

Пословицы народов России (значение, характеристика, нравственная основа). Книги и словари, созданные В. И. Далем. Активный словарь устной речи: использование образных слов, пословиц и поговорок, крылатых выражений. Нравственные ценности в фольклорных произведениях народов России.

*Фольклорная сказка как отражение общечеловеческих ценностей и нравственных правил.* Виды сказок (о животных, бытовые, волшебные). Художественные особенности сказок: построение (композиция), язык (лексика). Характеристика героя, волшебные помощники, иллюстрация как отражение сюжета волшебной сказки (например, картины В. М. Васнецова, иллюстрации Ю. А. Васнецова, И. Я. Билибина, В. М. Конашевич). Отражение в сказках народного быта и культуры. Составление плана сказки.

*Круг чтения: народная песня.* Чувства, которые рождают песни, темы песен. Описание картин природы как способ рассказать в песне о родной земле. Былина как народный песенный сказ о важном историческом событии. Фольклорные особенности жанра былин: язык (напевность исполнения, выразительность), характеристика главного героя (где жил, чем занимался, какими качествами обладал). Характеристика былин как героического песенного сказа, их особенности (тема, язык). Язык былин, устаревшие слова, их место в былине и представление в современной лексике. Репродукции картин как иллюстрации к эпизодам фольклорного произведения.

*Творчество А. С. Пушкина.* А. С. Пушкин — великий русский поэт. Лирические произведения А. С. Пушкина: средства художественной выразительности (сравнение, эпитет); рифма, ритм. Литературные сказки А. С. Пушкина в стихах (по выбору, например, «Сказка о царе Салтане, о сыне его славном и могучем богатыре князе Гвидоне Салтановиче и о прекрасной царевне Лебеди»). Нравственный смысл произведения, структура сказочного текста, особенности сюжета, приём повтора как основа изменения сюжета. Связь пушкинских сказок с фольклорными. Положительные и отрицательные герои, волшебные помощники, язык авторской сказки. И. Я. Билибин — иллюстратор сказок А. С. Пушкина.

*Творчество И. А. Крылова.* Басня — произведение-поучение, которое помогает увидеть свои и чужие недостатки. Иносказание в баснях И. А. Крылов — великий русский баснописец. Басни И. А. Крылова (не менее двух): назначение, темы и герои, особенности языка. Явная и скрытая мораль басен. Использование крылатых выражений в речи.

*Картины природы в произведениях поэтов и писателей XIX—XX веков.* Лирические произведения как способ передачи чувств людей, автора. Картины природы в произведениях поэтов и писателей (не менее пяти авторов по выбору): Ф. И. Тютчева, А. А. Фета, М. Ю. Лермонтова, А. Н. Майкова, Н. А. Некрасова, А. А. Блока, С. А. Есенина, К. Д. Бальмонта, И. А. Бунина, А. П. Чехова, К. Г. Паустовского и др. Чувства, вызываемые лирическими произведениями. Средства выразительности в произведениях лирики: эпитеты, синонимы, антонимы, сравнения. Звукопись, её выразительное значение. Олицетворение как одно из средств выразительности лирического произведения. Живописные полотна как иллюстрация к лирическому произведению: пейзаж. Сравнение средств создания пейзажа в тексте-описании (эпитеты, сравнения, олицетворения), в изобразительном искусстве (цвет, композиция), в произведениях музыкального искусства (тон, темп, мелодия).

*Творчество Л. Н. Толстого.* Жанровое многообразие произведений Л. Н. Толстого: сказки, рассказы, басни, быль (не менее трёх произведений). Рассказ как повествование: связь содержания с реальным событием. Структурные части произведения (композиция): начало, завязка действия, кульминация, развязка. Эпизод как часть рассказа. Различные виды планов. Сюжет рассказа: основные события, главные герои, действующие лица, различение рассказчика и автора произведения. Художественные особенности текста-описания, текста-рассуждения.

*Литературная сказка.* Литературная сказка русских писателей (не менее двух). Круг чтения: произведения Д. Н. Мамина-Сибиряка, В. Ф. Одоевского, В. М. Гаршина, М. Горького, И. С. Соколова-Микитова, Г. А. Скребицкого и др. Особенности авторских сказок (сюжет, язык, герои). Составление аннотации.



*Произведения о взаимоотношениях человека и животных.* Человек и его отношения с животными: верность, преданность, забота и любовь. Круг чтения (по выбору, не менее четырёх авторов): произведения Д. Н. Мамина-Сибиряка, К. Г. Паустовского, М. М. Пришвина, С. В. Образцова, В. Л. Дурова, Б. С. Житкова. Особенности рассказа: тема, герои, реальность событий, композиция, объекты описания (портрет героя, описание интерьера).

*Произведения о детях.* Дети — герои произведений: раскрытие тем «Разные детские судьбы», «Дети на войне». Отличие автора от героя и рассказчика. Герой художественного произведения: время и место проживания, особенности внешнего вида и характера. Историческая обстановка как фон создания произведения: судьбы крестьянских детей, дети на войне (произведения по выбору двух-трёх авторов). Основные события сюжета, отношение к ним героев произведения. Оценка нравственных качеств, проявляющихся в военное время.

*Юмористические произведения.* Комичность как основа сюжета. Герой юмористического произведения. Средства выразительности текста юмористического содержания: преувеличение. Авторы юмористических рассказов (не менее двух произведений): М. М. Зощенко, Н. Н. Носов, В. В. Голявкин и др.

*Зарубежная литература.* Круг чтения (произведения двух-трёх авторов по выбору): литературные сказки Ш. Перро, Х.-К. Андерсена, Ц. Топелиуса, Р. Киплинга, Дж. Родари, С. Лагерлёф. Особенности авторских сказок (сюжет, язык, герои). Рассказы о животных зарубежных писателей. Известные переводчики зарубежной литературы: С. Я. Маршак, К. И. Чуковский, Б. В. Заходер.

*Библиографическая культура (работа с детской книгой и справочной литературой).* Ценность чтения художественной литературы и фольклора, осознание важности читательской деятельности. Использование с учётом учебных задач аппарата издания (обложка, оглавление, аннотация, предисловие, иллюстрации). Правила юного читателя. Книга как особый вид искусства. Общее представление о первых книгах на Руси, знакомство с рукописными книгами.

#### **4 класс**

*О Родине, героические страницы истории.* Наше Отечество, образ родной земли в стихотворных и прозаических произведениях писателей и поэтов XIX и XX веков (по выбору, не менее четырёх, например произведения И. С. Никитина, Н. М. Языкова, С. Т. Романовского, А. Т. Твардовского, М.

М. Пришвина, С. Д. Дрожжина, В. М. Пескова и др.). Представление о проявлении любви к родной земле в литературе разных народов (на примере писателей родного края, представителей разных народов России). Страницы истории России, великие люди и события: образы Александра Невского, Дмитрия Пожарского, Дмитрия Донского, Александра Суворова, Михаила Кутузова и других выдающихся защитников Отечества в литературе для детей. Отражение нравственной идеи: любовь к Родине. Героическое прошлое России, тема Великой Отечественной войны в произведениях литературы (на примере рассказов А. П. Платонова, Л. А. Кассиля, В. К. Железняк, С. П. Алексеева). Осознание понятия: поступок, подвиг.

*Круг чтения:* народная и авторская песня: понятие исторической песни, знакомство с песнями на тему Великой Отечественной войны.

*Фольклор (устное народное творчество).* Фольклор как народная духовная культура (произведения по выбору). Многообразие видов фольклора: словесный, музыкальный, обрядовый (календарный).

Культурное значение фольклора для появления художественной литературы. Малые жанры фольклора (назначение, сравнение, классификация). Собиратели фольклора (А. Н. Афанасьев, В.

И. Даль). Виды сказок: о животных, бытовые, волшебные. Отражение в произведениях фольклора нравственных ценностей, быта и культуры народов мира. Сходство фольклорных

произведений разных народов по тематике, художественным образам и форме («бродячие» сюжеты).

*Круг чтения:* былина как эпическая песня о героическом событии. Герой быliny — защитник страны. Образы русских богатырей: Ильи Муромца, Алёши Поповича, Добрыни Никитича, Никиты Кожемяки (где жил, чем занимался, какими качествами обладал). Средства художественной выразительности в быline: устойчивые выражения, повторы, гипербола. Устаревшие слова, их место в быline и представление в современной лексике. Народные былинно-сказочные темы в творчестве художника В. М. Васнецова.

*Творчество А. С. Пушкина.* Картины природы в лирических произведениях А. С. Пушкина. Средства художественной выразительности в стихотворном произведении (сравнение, эпитет, олицетворение, метафора). *Круг чтения:* литературные сказки А. С. Пушкина в стихах: «Сказка о мёртвой царевне и о семи богатырях». Фольклорная основа авторской сказки. Положительные и отрицательные герои, волшебные помощники, язык авторской сказки.

*Творчество И. А. Крылова.* Представление о басне как лиро-эпическом жанре. *Круг чтения:* басни на примере произведений И. А. Крылова, И. И. Хемницера, Л. Н. Толстого, С. В. Михалкова. Басни стихотворные и прозаические (не менее трёх). Развитие событий в басне, её герои (положительные, отрицательные). Аллегория в баснях. Сравнение басен: назначение, темы и герои, особенности языка.

*Творчество М. Ю. Лермонтова.* *Круг чтения:* лирические произведения М. Ю. Лермонтова (не менее трёх). Средства художественной выразительности (сравнение, эпитет, олицетворение); рифма, ритм. Метафора как «свёрнутое» сравнение. Строфа как элемент композиции стихотворения.

Переносное значение слов в метафоре. Метафора в стихотворениях М. Ю. Лермонтова. *Литературная сказка.* Тематика авторских стихотворных сказок (две-три по выбору). Герои литературных сказок (произведения М. Ю. Лермонтова, П. П. Ершова, П. П. Бажова, С. Т. Аксакова, С. Я. Маршака и др.). Связь литературной сказки с фольклорной: народная речь — особенность авторской сказки. Иллюстрации в сказке: назначение, особенности.

*Картины природы в творчестве поэтов и писателей XIX—XX веков.* Лирика, лирические произведения как описание в стихотворной форме чувств поэта, связанных с наблюдениями, описаниями природы. *Круг чтения:* лирические произведения поэтов и писателей (не менее пяти авторов по выбору): В. А. Жуковский, Е. А. Баратынский, Ф. И. Тютчев, А. А. Фет, Н. А.

Некрасов, И. А. Бунин, А. А. Блок, К. Д. Бальмонт, М. И. Цветаева и др. Темы стихотворных произведений, герой лирического произведения. Авторские приёмы создания художественного образа в лирике. Средства выразительности в произведениях лирики: эпитеты, синонимы, антонимы, сравнения, олицетворения, метафоры. Репродукция картины как иллюстрация к лирическому произведению.

*Творчество Л. Н. Толстого.* *Круг чтения* (не менее трёх произведений): рассказ (художественный и научно-познавательный), сказки, басни, быль. Повесть как эпический жанр (общее представление). Значение реальных жизненных ситуаций в создании рассказа, повести. Отрывки из автобиографической повести Л. Н. Толстого «Детство». Особенности художественного текста-описания: пейзаж, портрет героя, интерьер. Примеры текста-рассуждения в рассказах Л. Н. Толстого.

*Произведения о животных и родной природе.* Взаимоотношения человека и животных, защита и охрана природы — тема произведений литературы. *Круг чтения* (не менее трёх авторов): на примере произведений А. И. Куприна, В. П. Астафьева, К. Г. Паустовского, М. М. Пришвина, Ю. И. Ковалева и др.

*Произведения о детях.* Тематика произведений о детях, их жизни, играх и занятиях, взаимоотношениях со взрослыми и сверстниками (на примере произведений не менее трёх авторов): А. П. Чехова, Б. С. Житкова, Н. Г. Гарина-Михайловского, В. В. Крапивина и др. Словесный портрет героя как его характеристика. Авторский способ выражения главной мысли. Основные события сюжета, отношение к ним героев.

*Пьеса.* Знакомство с новым жанром — пьесой-сказкой. Пьеса — произведение литературы и театрального искусства (одна по выбору). Пьеса как жанр драматического произведения. Пьеса и сказка: драматическое и эпическое произведения. Авторские ремарки: назначение, содержание.

*Юмористические произведения.* Круг чтения (не менее двух произведений по выбору): юмористические произведения на примере рассказов М. М. Зощенко, В. Ю. Драгунского, Н. Н. Носова, В. В. Голявкина. Герои юмористических произведений. Средства выразительности текста юмористического содержания: гипербола. Юмористические произведения в кино и театре.

*Зарубежная литература.* Расширение круга чтения произведений зарубежных писателей. Литературные сказки Ш. Перро, Х.-К. Андерсена, братьев Гримм, Э. Т. А. Гофмана, Т. Янссон и др. (по выбору). Приключенческая литература: произведения Дж. Свифта, Марка Твена.

*Библиографическая культура (работа с детской книгой и справочной литературой).* Польза чтения и книги: книга — друг и учитель. Правила читателя и способы выбора книги (тематический, систематический каталог). Виды информации в книге: научная, художественная (с опорой на внешние показатели книги), её справочно-иллюстративный материал. Очерк как повествование о реальном событии. Типы книг (изданий): книга-произведение, книга-сборник, собрание сочинений, периодическая печать, справочные издания. Работа с источниками.

## **ПЛАНИРУЕМЫЕ ОБРАЗОВАТЕЛЬНЫЕ РЕЗУЛЬТАТЫ**

Изучение литературного чтения направлено на достижение обучающимися личностных, метапредметных и предметных результатов освоения учебного предмета.

## **ЛИЧНОСТНЫЕ РЕЗУЛЬТАТЫ**

Личностные результаты освоения программы предмета «Литературное чтение» достигаются в процессе единства учебной и воспитательной деятельности, обеспечивающей позитивную динамику развития личности младшего школьника, ориентированную на процессы самопознания, саморазвития и самовоспитания. Личностные результаты освоения программы предмета «Литературное чтение» отражают освоение младшими школьниками социально значимых норм и отношений, развитие позитивного отношения обучающихся к общественным, традиционным, социокультурным и духовно-нравственным ценностям, приобретение опыта применения сформированных представлений и отношений на практике.

### **Гражданско-патриотическое воспитание:**

- становление ценностного отношения к своей Родине — России, малой родине, проявление интереса к изучению родного языка, истории и культуре Российской Федерации, понимание естественной связи прошлого и настоящего в культуре общества;
- осознание своей этнокультурной и российской гражданской идентичности, сопричастности к прошлому, настоящему и будущему своей страны и родного края, проявление уважения к традициям и культуре своего и других народов в процессе восприятия и анализа произведений выдающихся представителей русской литературы и творчества народов России;
- первоначальные представления о человеке как члене общества, о правах и ответственности, уважении и достоинстве человека, о нравственно-этических нормах поведения и правилах межличностных отношений.

### **Духовно-нравственное воспитание:**

- освоение опыта человеческих взаимоотношений, признаки индивидуальности каждого человека, проявление сопереживания, уважения, любви, доброжелательности и других моральных качеств к родным, близким и чужим людям, независимо от их национальности, социального статуса, вероисповедания;
- осознание этических понятий, оценка поведения и поступков персонажей художественных произведений в ситуации нравственного выбора;
- выражение своего видения мира, индивидуальной позиции посредством накопления и систематизации литературных впечатлений, разнообразных по эмоциональной окраске;
- неприятие любых форм поведения, направленных на причинение физического и морального вреда другим людям

### **Эстетическое воспитание:**

- проявление уважительного отношения и интереса к художественной культуре, к различным видам искусства, восприимчивость к разным видам искусства, традициям и творчеству своего и других народов, готовность выражать своё отношение в разных видах художественной деятельности;
- приобретение эстетического опыта слушания, чтения и эмоционально-эстетической оценки произведений фольклора и художественной литературы;
- понимание образного языка художественных произведений, выразительных средств, создающих художественный образ.

### **Физическое воспитание, формирование культуры здоровья эмоционального благополучия:**

- соблюдение правил здорового и безопасного (для себя и других людей) образа жизни в окружающей среде (в том числе информационной);
- бережное отношение к физическому и психическому здоровью.

### **Трудовое воспитание:**

- осознание ценности труда в жизни человека и общества, ответственное потребление и бережное отношение к результатам труда, навыки участия в различных видах трудовой деятельности, интерес к различным профессиям.

### **Экологическое воспитание:**

- бережное отношение к природе, осознание проблем взаимоотношений человека и животных, отражённых в литературных произведениях;
- неприятие действий, приносящих ей вред.

### **Ценности научного познания:**

- ориентация в деятельности на первоначальные представления о научной картине мира, понимание важности слова как средства создания словесно-художественного образа, способа выражения мыслей, чувств, идей автора;
- овладение смысловым чтением для решения различного уровня учебных и жизненных задач;
- потребность в самостоятельной читательской деятельности, саморазвитии средствами литературы, развитие познавательного интереса, активности, инициативности, любознательности и самостоятельности в познании произведений фольклора и художественной литературы, творчества писателей.

## МЕТАПРЕДМЕТНЫЕ РЕЗУЛЬТАТЫ

В результате изучения предмета «Литературное чтение» в начальной школе у обучающихся будут сформированы познавательные универсальные учебные действия:

*базовые логические действия:*

- сравнивать произведения по теме, главной мысли (морали), жанру, соотносить произведение и его автора, устанавливать основания для сравнения произведений, устанавливать аналогии;
- объединять произведения по жанру, авторской принадлежности;
- определять существенный признак для классификации, классифицировать произведения по темам, жанрам и видам;
- находить закономерности и противоречия при анализе сюжета (композиции), восстанавливать нарушенную последовательность событий (сюжета), составлять аннотацию, отзыв по предложенному алгоритму;
- выявлять недостаток информации для решения учебной (практической) задачи на основе предложенного алгоритма;
- устанавливать причинно-следственные связи в сюжете фольклорного и художественного текста, при составлении плана, пересказе текста, характеристике поступков героев;

*базовые исследовательские действия:*

- определять разрыв между реальным и желательным состоянием объекта (ситуации) на основе предложенных учителем вопросов;
- формулировать с помощью учителя цель, планировать изменения объекта, ситуации; — сравнивать несколько вариантов решения задачи, выбирать наиболее подходящий (на основе предложенных критериев);
- проводить по предложенному плану опыт, несложное исследование по установлению особенностей объекта изучения и связей между объектами (часть — целое, причина — следствие);
- формулировать выводы и подкреплять их доказательствами на основе результатов проведённого наблюдения (опыта, классификации, сравнения, исследования);
- прогнозировать возможное развитие процессов, событий и их последствия в аналогичных или сходных ситуациях;

*работа с информацией:*

- выбирать источник получения информации;
- согласно заданному алгоритму находить в предложенном источнике информацию, представленную в явном виде;
- распознавать достоверную и недостоверную информацию самостоятельно или на основании предложенного учителем способа её проверки;
- соблюдать с помощью взрослых (учителей, родителей (законных представителей) правила информационной безопасности при поиске информации в сети Интернет;
- анализировать и создавать текстовую, видео, графическую, звуковую информацию в

соответствии с учебной задачей;

— самостоятельно создавать схемы, таблицы для представления информации.

К концу обучения в начальной школе у обучающегося формируются **коммуникативные** универсальные учебные действия:

*общение:*

— воспринимать и формулировать суждения, выражать эмоции в соответствии с целями и условиями общения в знакомой среде;

— проявлять уважительное отношение к собеседнику, соблюдать правила ведения диалога и дискуссии;

— признавать возможность существования разных точек зрения;

— корректно и аргументированно высказывать своё мнение;

— строить речевое высказывание в соответствии с поставленной задачей;

— создавать устные и письменные тексты (описание, рассуждение, повествование); — готовить небольшие публичные выступления;

— подбирать иллюстративный материал (рисунки, фото, плакаты) к тексту выступления. К концу обучения в начальной школе у обучающегося формируются **регулятивные** универсальные учебные действия:

*самоорганизация:*

— планировать действия по решению учебной задачи для получения результата;

— выстраивать последовательность выбранных действий;

*самоконтроль:*

— устанавливать причины успеха/неудач учебной деятельности;

— корректировать свои учебные действия для преодоления ошибок.

### **Совместная деятельность:**

— формулировать краткосрочные и долгосрочные цели (индивидуальные с учётом участия в коллективных задачах) в стандартной (типовой) ситуации на основе предложенного формата планирования, распределения промежуточных шагов и сроков;

— принимать цель совместной деятельности, коллективно строить действия по её достижению: распределять роли, договариваться, обсуждать процесс и результат совместной работы;

— проявлять готовность руководить, выполнять поручения, подчиняться;

— ответственно выполнять свою часть работы;

— оценивать свой вклад в общий результат;

— выполнять совместные проектные задания с опорой на предложенные образцы.

## **ПРЕДМЕТНЫЕ РЕЗУЛЬТАТЫ**

Предметные результаты освоения программы начального общего образования по учебному предмету «Литературное чтение» отражают специфику содержания предметной области, ориентированы на применение знаний, умений и навыков обучающимися в различных учебных ситуациях и жизненных условиях и представлены по годам обучения.

К концу обучения **в первом классе** обучающийся научится:

— понимать ценность чтения для решения учебных задач и применения в различных жизненных ситуациях: отвечать на вопрос о важности чтения для личного развития, находить в

художественных произведениях отражение нравственных ценностей, традиций, быта разных народов;

— владеть техникой слогового плавного чтения с переходом на чтение целыми словами, читать осознанно вслух целыми словами без пропусков и перестановок букв и слогов доступные для восприятия и небольшие по объёму произведения в темпе не менее 30 слов в минуту (без отсчётного оценивания);

— читать наизусть с соблюдением орфоэпических и пунктуационных норм не менее 2 стихотворений о Родине, о детях, о семье, о родной природе в разные времена года;

— различать прозаическую (нестихотворную) и стихотворную речь;

— различать и называть отдельные жанры фольклора (устного народного творчества) и художественной литературы (загадки, пословицы, потешки, сказки (фольклорные и литературные), рассказы, стихотворения);

— понимать содержание прослушанного/прочитанного произведения: отвечать на вопросы по фактическому содержанию произведения;

— владеть элементарными умениями анализа текста прослушанного/прочитанного произведения: определять последовательность событий в произведении, характеризовать поступки (положительные или отрицательные) героя, объяснять значение незнакомого слова с использованием словаря;

— участвовать в обсуждении прослушанного/прочитанного произведения: отвечать на вопросы о впечатлении от произведения, использовать в беседе изученные литературные понятия (автор, герой, тема, идея, заголовок, содержание произведения), подтверждать свой ответ примерами из текста;

— пересказывать (устно) содержание произведения с соблюдением последовательности событий, с опорой на предложенные ключевые слова, вопросы, рисунки, предложенный план;

— читать по ролям с соблюдением норм произношения, расстановки ударения;

— составлять высказывания по содержанию произведения (не менее 3 предложений) по заданному алгоритму;

— сочинять небольшие тексты по предложенному началу и др. (не менее 3 предложений);

— ориентироваться в книге/учебнике по обложке, оглавлению, иллюстрациям;

— выбирать книги для самостоятельного чтения по совету взрослого и с учётом рекомендательного списка, рассказывать о прочитанной книге по предложенному алгоритму;

— обращаться к справочной литературе для получения дополнительной информации в соответствии с учебной задачей.

Тематическое планирование

№ п/п	Наименование разделов и тем программы	Количество часов			Дата изучения	Виды деятельности	Виды, формы контроля	Электронные (цифровые) образовательные ресурсы
		всего	контрольные работы	практические работы				
<b>ОБУЧЕНИЕ ГРАМОТЕ</b>								
<b>Раздел 1. Развитие речи</b>								
1.1.	Понимание текста при его прослушивании и при самостоятельном чтении вслух	5	0	0	02.09.2022 08.09.2022	; Работа с серией сюжетных картинок, выстроенных в правильной последовательности: анализ изображённых событий, обсуждение сюжета, составление устного рассказа с опорой на картинку; Работа с серией сюжетных картинок с нарушенной последовательностью, анализ изображённых событий, установление правильной последовательности событий, объяснение ошибки художника, внесение изменений в последовательность картинок, составление устного рассказа по восстановленной серии картинок; Совместная работа по составлению небольших рассказов повествовательного характера (например, рассказ о случаях из школьной жизни и т. д.); Совместная работа по составлению небольших рассказов описательного характера (например, описание как результат совместных наблюдений, описание модели звукового состава слова и т. д.); Самостоятельная работа: составление короткого рассказа по опорным словам; Учебный диалог по результатам совместного составления рассказов, объяснение уместности или неуместности использования тех или иных речевых средств, участие в диалоге, высказывание и обоснование своей точки зрения; Слушание текста, понимание текста при его прослушивании;	Устный опрос;	<a href="http://trudovik.ucoz.ua">http://trudovik.ucoz.ua</a>
Итого по разделу:		5						
<b>Раздел 2. Слово и предложение</b>								
2.1.	Различение слова и предложения. Работа с предложением: выделение слов, изменение их порядка, распространение предложения.	1	0	1	12.09.2022	Совместная работа: придумывание предложения с заданным словом; Игровое упражнение «Снежный ком»: распространение предложений с добавлением слова по цепочке; Игра «Живые слова» (дети играют роль слов в предложении, идёт перестановка слов в предложении, прочтение получившегося);	Устный опрос;	<a href="http://trudovik.ucoz.ua">http://trudovik.ucoz.ua</a>
2.2.	Различение слова и обозначаемого им предмета. Восприятие слова как объекта изучения, материала для анализа.	1	0	0	13.09.2022	Совместная работа: придумывание предложения с заданным словом; Игровое упражнение «Снежный ком»: распространение предложений с добавлением слова по цепочке; Игра «Живые слова» (дети играют роль слов в предложении, идёт перестановка слов в предложении, прочтение получившегося);	Устный опрос;	<a href="http://trudovik.ucoz.ua">http://trudovik.ucoz.ua</a>
2.3.	Наблюдение над значением слова. Активизация и расширение словарного запаса. Включение слов в предложение.	1	0	1	14.09.2022	Работа с моделью предложения: изменение предложения в соответствии с изменением модели; Игровое упражнение «Придумай предложение по модели»;	Устный опрос;	<a href="http://trudovik.ucoz.ua">http://trudovik.ucoz.ua</a>



2.4.	Осознание единства звукового состава слова и его значения	2	0	1	15.09.2022 19.09.2022	Игра «Исправь ошибку в предложении» (корректировка предложений, содержащих смысловые и грамматические ошибки); Учебный диалог «Что можно сделать с предметом, а что можно сделать со словом, называющим этот предмет?», участие в диалоге помогает первоклассникам начать различать слово и обозначаемый им предмет;	Устный опрос;	<a href="http://trudovik.ucoz.ua">http://trudovik.ucoz.ua</a>
Итого по разделу:		5						
<b>Раздел 3. Чтение. Графика.</b>								
3.1.	Формирование навыка слогового чтения (ориентация на букву, обозначающую гласный звук).	3	0	1	20.09.2022 22.09.2022	Работа с пособием «Окошечки»: отработка умения читать слоги с изменением буквы гласного;	Практическая работа;	<a href="http://musabiqe.edu.az">http://musabiqe.edu.az</a>
3.2.	Плавное слоговое чтение и чтение целыми словами со скоростью, соответствующей индивидуальному темпу.	3	0	1	26.09.2022 28.09.2022	Упражнение: соотнесение прочитанного слога с картинкой, в названии которой есть этот слог;	Практическая работа;	<a href="http://musabiqe.edu.az">http://musabiqe.edu.az</a>
3.3.	Осознанное чтение слов, словосочетаний, предложений. Чтение с интонациями и паузами в соответствии со знаками препинания.	3	0	1	29.09.2022 04.10.2022	Работа в парах: соединение начала и конца предложения из нескольких предложенных вариантов;	Практическая работа;	<a href="http://musabiqe.edu.az">http://musabiqe.edu.az</a>
3.4.	Развитие осознанности и выразительности чтения на материале небольших текстов и стихотворений.	2	0	0	05.10.2022 06.10.2022	Работа в парах: соединение начала и конца предложения из нескольких предложенных вариантов;	Устный опрос;	<a href="http://musabiqe.edu.az">http://musabiqe.edu.az</a>
3.5.	Знакомство с орфоэпическим чтением (при переходе к чтению целыми словами).	2	0	0	10.10.2022 11.10.2022	Игровое упражнение «Заверши предложение», отбатывается умение завершать прочитанные незаконченные предложения с опорой на общий смысл предложения; Подбирать пропущенные в предложении слова, ориентируясь на смысл предложения; Упражнение: соотносить прочитанные предложения с нужным рисунком, который передаёт содержание предложения;	Устный опрос;	<a href="http://musabiqe.edu.az">http://musabiqe.edu.az</a>
3.6.	Орфографическое чтение (проговаривание) как средство самоконтроля при письме под диктовку и при списывании.	3	0	1	12.10.2022 17.10.2022	Упражнение: соотносить прочитанные предложения с нужным рисунком, который передаёт содержание предложения;	Практическая работа;	<a href="http://musabiqe.edu.az">http://musabiqe.edu.az</a>
3.7.	Звук и буква. Буква как знак звука. Различение звука и буквы.	3	0	0	18.10.2022 20.10.2022	Игровое упражнение «Найди нужную букву» (отбатывается умение соотносить звук и соответствующую ему букву);	Устный опрос;	<a href="http://musabiqe.edu.az">http://musabiqe.edu.az</a>

3.8.	Буквы, обозначающие гласные звуки. Буквы, обозначающие согласные звуки.	32	1	3	01.11.2022 23.12.2022	Игровое упражнение «Найди нужную букву» (отрабатывается умение соотносить звук и соответствующую ему букву); Совместная работа: объяснение функции букв, обозначающих гласные звуки в открытом слоге: буквы гласных как показатель твёрдости — мягкости предшествующих согласных звуков; Упражнение: дифференцировать буквы, обозначающие близкие по акустико-артикуляционным признакам согласные звуки ([с] — [з], [ш] — [ж], [с] — [ш], [з] — [ж], [р] — [л], [ц] — [ч'] и т. д.), и буквы, имеющие оптическое и кинетическое сходство (о — а, и — у, п — т, л — м, х — ж, ш — т, в — д и т. д.); Дифференцированное задание: группировка слов в зависимости от способа обозначения звука [й'];	Контрольная работа;	<a href="http://musabiqe.edu.az">http://musabiqe.edu.az</a>
------	---	----	---	---	--------------------------	--	---------------------	---

3.9.	Овладение слоговым принципом русской графики.	5	1	0	09.01.2023 16.01.2023	Игровое упражнение «Найди нужную букву» (отрабатывается умение соотносить звук и соответствующую ему букву);	Контрольная работа;	<a href="http://musabiqe.edu.az">http://musabiqe.edu.az</a>
3.10.	Буквы гласных как показатель твёрдости — мягкости согласных звуков.	3	0	0	17.01.2023 19.01.2023	Совместная работа: объяснение функции букв, обозначающих гласные звуки в открытом слоге: буквы гласных как показатель твёрдости — мягкости предшествующих согласных звуков;	Устный опрос;	<a href="http://musabiqe.edu.az">http://musabiqe.edu.az</a>
3.11.	Функции букв, обозначающих гласный звук в открытом слоге: обозначение гласного звука и указание на твёрдость или мягкость предшествующего согласного.	3	0	0	23.01.2023 25.01.2023	Совместная работа: объяснение функции букв, обозначающих гласные звуки в открытом слоге: буквы гласных как показатель твёрдости — мягкости предшествующих согласных звуков;	Устный опрос;	<a href="http://musabiqe.edu.az">http://musabiqe.edu.az</a>
3.12.	Функции букв е, ё, ю, я.	4	0	1	26.01.2023 01.02.2023	Совместная работа: объяснение функции букв, обозначающих гласные звуки в открытом слоге: буквы гласных как показатель твёрдости — мягкости предшествующих согласных звуков;	Практическая работа;	<a href="http://musabiqe.edu.az">http://musabiqe.edu.az</a>
3.13.	Мягкий знак как показатель мягкости предшествующего согласного звука в конце слова. Разные способы обозначения буквами звука [й'].	1	0	0	02.02.2023	Учебный диалог «Зачем нам нужны буквы ь и ъ?», объяснение в ходе диалога функции букв ь и ъ;	Устный опрос;	<a href="http://musabiqe.edu.az">http://musabiqe.edu.az</a>
3.14.	Функция букв ь и ъ.	2	0	0	06.02.2023 07.02.2023	Учебный диалог «Зачем нам нужны буквы ь и ъ?», объяснение в ходе диалога функции букв ь и ъ;	Устный опрос;	<a href="http://musabiqe.edu.az">http://musabiqe.edu.az</a>
3.15.	Знакомство с русским алфавитом как последовательностью букв	1	0	0	08.02.2023	Рассказ учителя об истории русского алфавита, о значении алфавита для систематизации информации, о важности знания последовательности букв в русском алфавите; Игровое упражнение «Повтори фрагмент алфавита»; Игра-соревнование «Повтори алфавит»; Совместное выполнение упражнения «Запиши слова по алфавиту»; Работа в парах: нахождение ошибок в упорядочивании слов по алфавиту;	Устный опрос;	<a href="http://musabiqe.edu.az">http://musabiqe.edu.az</a>
Итого по разделу:		70						

#### СИСТЕМАТИЧЕСКИЙ КУРС

1.1.	Сказка народная (фольклорная) и литературная (авторская)	6	0	0	20.02.2023 28.02.2023	Слушание чтения учителем фольклорных произведений (на примере русских народных сказок: «Кот, петух и лиса», «Кот и лиса», «Жихарка», «Лисичка-сестричка и волк» и литературных (авторских): К. И. Чуковский «Путаница», «Айболит», «Муха-Цокотуха», С. Я. Маршак «Тихая сказка», В. Г. Сутеев «Палочка-выручалочка»);	Устный опрос;	<a href="http://musabiqe.edu.az">http://musabiqe.edu.az</a>
------	--	---	---	---	--------------------------	---	---------------	---

1.2.	Произведения о детях и для детей	9	0	0	01.03.2023 15.03.2023	Работа с текстом произведения: читать по частям, характеризовать героя, отвечать на вопросы к тексту произведения, подтверждая ответ примерами из текста;	Устный опрос;	<a href="http://musabiqe.edu.az">http://musabiqe.edu.az</a>
1.3.	Произведения о родной природе	6	0	0	16.03.2023 27.03.2023	Слушание и чтение поэтических описаний картин природы (пейзажной лирики); Беседа по выявлению понимания настроения, переданного автором (радость, грусть, удивление и др.), определение темы стихотворных произведений (трёх-четырёх по выбору); Работа с текстом произведения: различение на слух стихотворного и нестихотворного текста, определение особенностей стихотворной речи (ритм, созвучные слова (рифма), нахождение слов и словосочетаний, которые определяют звуковой рисунок текста (например, «слышать» в тексте звуки весны, «журчание воды», «треск и грохот ледохода»); Анализ стихотворного текста, составление интонационного рисунка с опорой на знаки препинания; Выразительное чтение стихотворений с опорой на интонационный рисунок; Сравнение произведений на одну тему разных авторов: А. Н. Майков «Ласточка примчалась...», А. Н. Плещеев «Весна» (отрывок), «Травка зеленеет...», С. Д. Дрожжин «Пройдёт зима холодная...», С. А. Есенин «Черёмуха», И. З. Суриков «Лето», «Зима», Т. М. Белозёров «Подснежники», С. Я. Маршак «Апрель», И.П. Токмакова «Ручей», «Весна», И. С. Соколов-Микитов «Русский лес»; Учебный диалог о своих впечатлениях, эстетическом восприятии прослушанных произведений и составление высказывания (не менее 3 предложений);	Устный опрос;	<a href="http://musabiqe.edu.az">http://musabiqe.edu.az</a>
1.4.	Устное народное творчество — малые фольклорные жанры	4	0	0	04.04.2023 10.04.2023	; Упражнение в чтении вслух (использовать слоговое плавное чтение с переходом на чтение словами без пропусков и перестановок букв и слогов), соблюдение норм произношения, расстановка ударений при выразительном чтении; Анализ потешек, считалок, загадок: поиск ключевых слов, помогающих охарактеризовать жанр произведения и назвать его (не менее шести произведений); Учебный диалог: объяснение смысла пословиц, соотнесение их с содержанием произведения; Разыгрывание в совместной деятельности небольших диалогов с учётом поставленной цели (организация начала игры, веселить, потешать); Драматизация потешек; Игра «Вспомни и назови»: определение жанров прослушанных и прочитанных произведений: потешка, загадка, сказка, рассказ, стихотворение;	Устный опрос;	<a href="http://musabiqe.edu.az">http://musabiqe.edu.az</a>
1.5.	Произведения о братьях наших меньших	7	0	0	11.04.2023 20.04.2023	Слушание произведений о животных. Например, произведения Н. И. Сладкова «Без слов», «На одном бревне», Ю. И. Ковалёва «Бабочка», Е. И. Чарушина «Про Томку», А. Л. Барто «Страшная птица», «Вам не нужна сорока?»; Беседа по выявлению понимания прослушанного произведения, ответы на вопросы о впечатлении от произведения; Самостоятельное чтение произведений о животных, различение прозаического и стихотворного текстов. Например, Е. А. Благинина «Котёнок», «В лесу смешная птица», «Жук, жук, где твой дом?», Э. Ю. Шим «Жук на ниточке», В. Д. Берестов «Выводок», «Цыплята», С. В. Михалков «Мой щенок», «Трезор», «Зяблик», И. П. Токмакова «Купите собаку», «Разговор синицы и дятла», И. А. Мазнин «Давайте дружить»; Учебный диалог по обсуждению прочитанного произведения: определение темы и главной мысли, осознание нравственно-этического содержания произведения (любовь и забота о братьях наших меньших, бережное отношение к природе);	Устный опрос;	<a href="http://musabiqe.edu.az">http://musabiqe.edu.az</a>

1.6.	Произведения о маме	3	0	0	24.04.2023 26.04.2023	<p>Беседа по выявлению понимания прослушанного/прочитанного произведения, ответы на вопросы о впечатлении от произведения, понимание идеи произведения: любовь к своей семье, родным, Родине — самое дорогое и важное чувство в жизни человека. Например, слушание и чтение произведений П. Н. Воронько «Лучше нет родного края», М. Ю. Есеновского «Моя небольшая родина», Н. Н. Бромлей «Какое самое первое слово?», А. В. Митяева «За что я люблю маму», В. Д. Берестова «Любили тебя без особых причин...», Г. П. Виеру «Сколько звёзд на ясном небе!», И. С. Соколова-Микитова «Радуга», С. Я. Маршака «Радуга» (по выбору не менее одного автора);</p> <p>Работа с текстом произведения: поиск и анализ ключевых слов, определяющих главную мысль произведения, объяснение заголовка, поиск значения незнакомого слова с использованием словаря;</p> <p>Учебный диалог: обсуждение значения выражений «Родина-мать», «Родина любимая — что мать родная», осознание нравственно-этических понятий, обогащение духовно-нравственного опыта учащихся: заботливое отношение к родным в семье, внимание и любовь к ним;</p> <p>Выразительное чтение стихотворений с выделением ключевых слов, с соблюдением норм произношения;</p> <p>Рассказ по предложенному плану о своём родном крае, городе, селе, о своих чувствах к месту;</p> <p>Задания на проверку знания названия страны, в которой мы живём, её столицы;</p> <p>Работа в парах: заполнение схемы, проверка и оценка своих результатов;</p> <p>Чтение наизусть с соблюдением интонационного рисунка произведения (не менее 2 произведений по выбору);</p> <p>Самостоятельное чтение книг, выбранных по теме «О Родине, о семье» с учётом рекомендованного списка, представление (рассказ) о прочитанном произведении по предложенному алгоритму;</p>	Устный опрос;	<a href="http://musabiqe.edu.az">http://musabiqe.edu.az</a>
1.7.	Фольклорные и авторские произведения о чудесах и фантазии	4	0	0	27.04.2023 08.05.2023	<p>Упражнение в чтении стихотворных произведений о чудесах и превращении, словесной игре и фантазии (не менее трёх произведений). Например, К. И. Чуковский «Путаница И. П. Токмакова «Мы играли в хохотушки», И. М. Пивоварова «Кулинали-пулинали», «Я палочкой волшебной...», В В Лунин «Я видела чудо», Р. С. Сеф «Чудо», Б. В. Заходер «Моя вообразилась», Ю. П. Мориц «Сто фантазий», Ю. Тувим «Чудеса», английские народные песни и небылицы в переводе К. И. Чуковского и С. Я. Маршака;</p> <p>Работа с текстом произведения: выделение ключевых слов, которые определяют необычность, сказочность событий произведения, нахождение созвучных слов (рифм), наблюдение за ритмом стихотворного текста, составление интонационного рисунка с опорой на знаки препинания, объяснение значения слова с использованием словаря;</p> <p>Беседа на тему «О каком чуде ты мечтаешь», передача своих впечатлений от прочитанного произведения в высказывании (не менее 3 предложений) или в рисунке;</p>	Устный опрос;	<a href="http://musabiqe.edu.az">http://musabiqe.edu.az</a>
1.8.	Библиографическая культура (работа с детской книгой)	1	0	0	10.05.2023	<p>;</p> <p>Экскурсия в библиотеку, нахождение книги по определённой теме;</p> <p>Участие в беседе: обсуждение важности чтения для развития и обучения, использование изученных понятий в диалоге;</p> <p>Группировка книг по изученным разделам и темам;</p> <p>Поиск необходимой информации в словарях и справочниках об авторах изученных произведений;</p> <p>Рассказ о своих любимых книгах по предложенному алгоритму;</p> <p>Рекомендации по летнему чтению, оформление дневника читателя;</p>	Устный опрос;	<a href="http://musabiqe.edu.az">http://musabiqe.edu.az</a>
Итого по разделу:		40						
Резервное время		12						

**ТЕМАТИЧЕСКОЕ ПЛАНИРОВАНИЕ (2 класс)**

№ п/п	Наименование разделов и тем программы	Количество часов		Виды деятельности	Виды, формы контроля	Электронные (цифровые) образовательные ресурсы
		всего	контрольные работы			
1	Библиографическая культура (работа с детской книгой и справочной литературой)	2		<p>Экскурсия в библиотеку, ориентировка в пространстве школьной библиотеки, работа с тематическим каталогом; Беседа с библиотекарем на тему важности чтения для обучения и развития; Выбор книги с учётом рекомендательного списка, по тематическому каталогу в библиотеке;</p> <p>Сравнение книг по теме, автору, заголовку, ориентировка в содержании книги/учебника по оглавлению, аннотации, предисловию, условным обозначениям;</p> <p>Рассказ о прочитанной книге с использованием изученных понятий;</p> <p>Составление списка прочитанных книг;</p> <p>Группировка книг по изученным разделам и темам;</p> <p>Поиск необходимой информации в словарях и справочниках об авторах изученных произведений;</p> <p>Рассказ о своих любимых книгах по предложенному алгоритму;</p>	<p>Устный опрос;</p> <p>Письменный контроль;</p> <p>Самооценка с Использованием «Оценочного листа»;</p>	<p><a href="https://resh.edu.ru/subject/lesson/5058/">https://resh.edu.ru/subject/lesson/5058/</a></p> <p><a href="https://resh.edu.ru/subject/lesson/6203/">https://resh.edu.ru/subject/lesson/6203/</a></p> <p><a href="https://resh.edu.ru/subject/lesson/3475/">https://resh.edu.ru/subject/lesson/3475/</a></p>

				Рекомендации по летнему чтению, оформление дневника читателя;		
2	Фольклор (устное народное творчество)	16		<p>Работа со схемой «Малые жанры фольклора»: заполнение, подбор примеров (на материале изученного в 1 классе);</p> <p>Участие в учебном диалоге: обсуждение значения пословицы, пословица как главная мысль произведения;</p> <p>Упражнение в чтении вслух целыми словами малых жанров фольклора: потешек, считалок, скороговорок, небылиц, загадок(по выбору);</p> <p>Групповая работа: чтение скороговорок с увеличением темпа, проведение конкурса «Лучший чтец скороговорок»;</p> <p>Работа с текстом: анализ юмористических событий в небылицах, нахождение созвучных (рифмованных) слов ;</p> <p>Упражнение в чтении народных песен с учётом их назначения (колыбельные— спокойно, медленно, чтобы убаюкать, хороводные — весело, радостно для передачи состояний разных явлений природы), выделение ключевых слов; Чтение загадок и объединение их по темам;</p> <p>Упражнение на распознавание отдельных малых жанров фольклора (потешка, пословица, загадка, считалка, небылица);</p>	<p>Устный опрос;</p> <p>Письменный контроль;</p> <p>Самооценка с использованием «Оценочного листа»;</p>	<p><a href="https://www.youtube.com/watch?v=WYI671aKqcA&amp;list=PLRMli4p2MiuH4nqk-BmjynJnfSTvcT1wB&amp;index=2">https://www.youtube.com/watch?v=WYI671aKqcA&amp;list=PLRMli4p2MiuH4nqk-BmjynJnfSTvcT1wB&amp;index=2</a></p> <p><a href="https://resh.edu.ru/subject/lesson/5024/">https://resh.edu.ru/subject/lesson/5024/</a></p> <p><a href="https://resh.edu.ru/subject/lesson/4239/">https://resh.edu.ru/subject/lesson/4239/</a></p> <p><a href="https://resh.edu.ru/subject/lesson/5025/">https://resh.edu.ru/subject/lesson/5025/</a></p> <p><a href="https://resh.edu.ru/subject/lesson/5019/">https://resh.edu.ru/subject/lesson/5019/</a></p> <p><a href="https://resh.edu.ru/subject/lesson/5021/">https://resh.edu.ru/subject/lesson/5021/</a></p> <p><a href="https://resh.edu.ru/subject/lesson/4240/">https://resh.edu.ru/subject/lesson/4240/</a></p> <p><a href="https://resh.edu.ru/subject/lesson/5074/">https://resh.edu.ru/subject/lesson/5074/</a></p> <p><a href="https://www.youtube.com/watch?v=qiez1uvY3dg&amp;t=41s">https://www.youtube.com/watch?v=qiez1uvY3dg&amp;t=41s</a></p> <p><a href="https://resh.edu.ru/subject/lesson/4255/">https://resh.edu.ru/subject/lesson/4255/</a></p>

				<p>Сочинение по аналогии небылиц, загадок, считалок;</p> <p>Чтение молча (про себя) небольших по объёму сказок о животных: «Петушок и бобовое зёрнышко», «Журавль и цапля», «Лиса и журавль», «Заячья избушка», «Зимовье зверей», «Лисичка-сестричка и серый волк» (1—2 произведения по выбору);</p> <p>Контроль восприятия произведения, прочитанного молча (про себя): ответы на вопросы по фактическому содержанию текста;</p> <p>Сравнение сказок о животных народов России: тема, основная идея, герои; Слушание сказок, различение бытовой и волшебной сказок, характеристика особенностей каждой (на примере сказок: «Каша из топора», «У страха глаза велики», «Снегурочка», «Сестрица Алёнушка и братец Иванушка», «Не плюй в колодец — пригодится воды напиться», «Гуси-лебеди» (по выбору);</p> <p>Анализ структуры сказки: выделение присказки, нахождение завязки;</p> <p>Сравнение героев бытовых и волшебных сказок, нахождение и выразительное чтение диалогов;</p> <p>Работа с текстом сказок: определение последовательности</p>		
--	--	--	--	--	--	--

				<p>событий, выделение опорных слов, составление плана произведения (номинативный);</p> <p>Пересказ (устно) текста произведения подробно (с учётом всех сюжетных линий);</p> <p>Задание на поисковое выборочное чтение: нахождение в тексте сказки национальных особенностей (например, имя героя, название жилища, предметов одежды и т. д.).</p> <p>Например, «Хитрая лиса» (корякская народная сказка), «Три сестры» (татарская народная сказка), «Мышь и воробей» (удмуртская народная сказка), «Айога» (нанайская народная сказка), «Четыре ленивца» (мордовская народная сказка);</p> <p>Учебный диалог: обсуждение нравственно-этических понятий (о труде, дружбе, добре, семье) в фольклорных произведениях;</p> <p>Дифференцированная работа в группах: составление сценария народной сказки, определение фрагмента для чтения по ролям, освоение ролей для инсценирования, разучивание текста, представление отдельных эпизодов (драматизация) или всей сказки;</p>		
3	Звуки и краски			Учебный диалог: знакомство с	Устный опрос;	<a href="https://resh.edu.ru/subject/lesson/5027/">https://resh.edu.ru/subject/lesson/5027/</a>



	<p>родной природы в разные времена года (осень)</p>			<p>новым разделом, определение учебной задачи, обсуждение вопросов «О чём ты узнаешь?», «Чему ты будешь учиться?»; Слушание стихотворных произведений: А. С. Пушкин «Уж небо осенью дышало...», Ф. И. Тютчев «Есть в осени первоначальной...», А. Н. Плещеев «Осень», К. Д. Бальмонт «Осень», В. Я. Брюсов «Сухие листья, сухие листья...», А. К. Толстой «Осень Обсыпается весь наш бедный сад...», Е. Ф. Трутнева «Осень», В. Ю. Голяховский «Листопад», И. П. Токмакова «Опустел скворечник» (по выбору не менее пяти авторов), выражение своего отношения к пейзажной лирике; Обсуждение прослушанного произведения: ответ на вопрос «Какое настроение вызывает произведение? Почему? С чем сравнивает поэт осенний лес?»; Работа с текстом произведения: упражнение в нахождении сравнений и эпитетов, выделение в тексте слов, использованных в прямом и переносном значении, наблюдение за рифмой и ритмом стихотворения, объяснение образных слов и выражений, поиск значения слова по словарю; Выразительное чтение с интонационным выделением</p>	<p>Письменный контроль; Самооценка с использованием «Оценочного листа»;</p>	<p><a href="https://resh.edu.ru/subject/lesson/5028/">https://resh.edu.ru/subject/lesson/5028/</a>  <a href="https://resh.edu.ru/subject/lesson/4245/">https://resh.edu.ru/subject/lesson/4245/</a>  <a href="https://resh.edu.ru/subject/lesson/5029/">https://resh.edu.ru/subject/lesson/5029/</a></p>
--	---	--	--	---	---	--

				<p>знаков препинания, с соблюдением орфоэпических и пунктуационных норм;</p> <p>Чтение молча (про себя) небольших по объёму прозаических произведений об осени, доступных для восприятия младшими школьниками</p> <p>Например, С. Т. Аксаков «Осень, глубокая осень!», Н. И. Сладков «Сентябрь», «Осень на пороге», М. М. Пришвин «Утро», Г. А. Скребицкий «Четыре художника Осень»;</p> <p>Контроль восприятия произведения, прочитанного молча (про себя):</p> <p>определение формы (прозаическое или стихотворное), ответы на вопросы по фактическому содержанию текста;</p> <p>Чтение наизусть стихотворения об осенней природе (1—2 по выбору);</p> <p>Рассматривание репродукций картин художников (например, В. Д. Поленов «Осень в Абрамцево», И. И. Левитан «Золотая осень»), составление устного рассказа-описания по репродукциям картин художников и/или на основе личного опыта с использованием средств выразительности: сравнений, эпитетов;</p> <p>Выбор книги для самостоятельного чтения с учётом</p>	
--	--	--	--	---	--

				рекомендательного списка произведений об осени;		
4	Мир сказок	13		<p>Учебный диалог: знакомство с новым разделом, определение учебной задачи, обсуждение вопросов: «О чём ты узнаешь?», «Чему ты будешь учиться?»;</p> <p>Упражнение в чтении целыми словами без пропусков и перестановок с постепенным переходом от чтения вслух к чтению про себя фольклорных и литературных сказок. Например, русская народная сказка «Золотая рыбка» и произведение А. С. Пушкина «Сказка о рыбаке и рыбке», русская народная сказка «У страха глаза велики» и произведение братьев Grimm «Маленькие человечки», русская народная сказка «Снегурочка» и произведение В. И. Даля «Девочка Снегурочка» (по выбору, не менее четырёх произведений);</p> <p>Задание на сравнение фольклорной и литературной (авторской) сказки: нахождение признаков народной сказки, используемых в авторском произведении сказочного жанра;</p> <p>Учебный диалог: обсуждение ответов на вопросы учебника, приведение примеров из текста, установление сходств тем, героев, сюжетов, осознание понятия «бродячий сюжет» (без</p>	<p>Устный опрос;</p> <p>Письменный контроль;</p> <p>Самооценка с использованием «Оценочного листа»;</p>	<p><a href="https://resh.edu.ru/subject/lesson/4247/">https://resh.edu.ru/subject/lesson/4247/</a></p> <p><a href="https://resh.edu.ru/subject/lesson/4248/">https://resh.edu.ru/subject/lesson/4248/</a></p>

				<p>предъявления термина); Выполнение заданий при работе с текстом (изучающее и поисковое выборочное чтение): определение главной мысли сказки, соотнесение её с пословицей, характеристика героя, установление взаимосвязи между характером героя и его поступками, описание характера героя, нахождение портрета героя; Работа с текстом произведения: определение последовательности событий в произведении, конструирование (моделирование) плана произведения: деление текста на смысловые части, определение эпизодов, выделение опорных слов для каждой части плана, озаглавливание части (формулировать вопрос или назывное предложение по каждой части текста); Упражнение на формулирование вопросов по фактическому содержанию прочитанного произведения; Пересказ (устно) содержания сказки выборочно; Упражнение на узнавание по иллюстрациям названия сказок; Работа в группах: выбор сказки, определение эпизода, распределение ролей, инсценирование отдельных частей произведения;</p>		
--	--	--	--	--	--	--

				<p>Работа с книгами по теме «Сказки»: выбирать, называть, представлять книги с народными и авторскими сказками;</p> <p>Чтение книг с авторскими сказками: работа с предисловием, аннотацией, оглавлением, составление выставки книг по изучаемой теме;</p> <p>Работа со схемой: распознавание сказок (фольклорные и авторские), приведение примеров;</p> <p>Поиск информации: получение дополнительной информации об авторах литературных сказок, представление своего сообщения в классе;</p>		
5	О братьях наших меньших	14	1	<p>Учебный диалог: знакомство с новым разделом, определение учебной задачи, обсуждение вопросов: «О чём ты узнаешь?», «Чему ты будешь учиться?»;</p> <p>Слушание художественных произведений о животных и оценка своего эмоционального состояния при восприятии произведения. Например, русская народная песня «Коровушка», стихотворения Н. М. Рубцова «Про зайца», Саши Чёрного «Жеребёнок», Р. С. Сефа «Птенцы», В. Д. Берестова «Кошкин щенок», «С фотоаппаратом», «Прощание с другом», С. В. Михалкова «Мой щенок», А. Л. Барто «Думают ли</p>	<p>Устный опрос;</p> <p>Письменный контроль;</p> <p>Самооценка с использованием «Оценочного листа»;</p> <p>Контрольная работа;</p>	<p><a href="https://resh.edu.ru/subject/lesson/5022/">https://resh.edu.ru/subject/lesson/5022/</a></p> <p><a href="https://resh.edu.ru/subject/lesson/5033/">https://resh.edu.ru/subject/lesson/5033/</a></p> <p><a href="https://resh.edu.ru/subject/lesson/4251/">https://resh.edu.ru/subject/lesson/4251/</a></p> <p><a href="https://resh.edu.ru/subject/lesson/5034/">https://resh.edu.ru/subject/lesson/5034/</a></p> <p><a href="https://resh.edu.ru/subject/lesson/5023/">https://resh.edu.ru/subject/lesson/5023/</a></p>

				<p>звери?», «Он был совсем один», И. М. Пивоваровой «Жила-была собака» и др.;</p> <p>Учебный диалог: обсуждение прослушанного произведения, ответ на вопрос: «Какова главная мысль произведения? Как автор описывает отношения людей и животных?», осознание идеи произведения о животных: забота о животных требует ответственности, человек должен с заботой относиться к природе;</p> <p>Упражнение в чтении целыми словами без пропусков и перестановок, с постепенным переходом от чтения вслух к чтению про себя произведений о животных: русская народная сказка «Белые пёрышки», К.Д. Ушинский «Васька», «Лиса Патрикеевна», В.В. Бианки «Ёж-спаситель», «Хитрый лис и умная уточка», Е.И. Чарушин «Страшный рассказ», В.В. Вересаев «Братишка», В.А. Осеева «Почему», В.В. Чаплина «Нюрка», М.М. Пришвин «Журка», «Ребята и утята», Б.С. Житков «Галка», «Храбрый утёнок», С.В. Образцов «Дружок», Г.Я. Снегирёв «Отважный пингвинёнок» (по выбору, не менее пяти авторов);</p> <p>Работа с текстом произведения:</p>		
--	--	--	--	--	--	--

				<p>определение темы и главной мысли произведения, ответы на вопросы, использование поискового выборочного вида чтения, нахождение портрета героя, средств изображения героев и выражения их чувств, объяснение отношения автора к героям, поступкам; Задание на сравнение описания героя-животного в художественном и научно-познавательном тексте: сходство и различия, определение цели сообщения; Работа в парах: зададим друг другу вопросы по прослушанному (прочитанному) тексту;</p> <p>Работа с текстом произведения: определение последовательности событий в произведении, составление или дополнение плана по данному началу;</p> <p>Пересказ (устно) текста произведения от лица героя;</p> <p>Знакомство с новым литературным жанром, чтение вслух басен И. А. Крылова, Л. Н. Толстого (произведения по выбору), сравнение формы: прозаическая или стихотворная ;</p> <p>Учебный диалог: обсуждение героев, сюжета басни, нахождение морали (поучения);</p> <p>Задания на распознавание отдельных жанров</p>		
--	--	--	--	---	--	--

				<p>художественной литературы (рассказы, басни, стихотворения, литературные сказки), сравнение произведений писателей на одну тему: называть понравившееся, объяснять свой выбор (составление высказывания из не менее 4 предложений);</p> <p>Работа в группе: разыгрывание небольших диалогов с выражением настроения героев;</p> <p>Создание небольших историй с героями прочитанных произведений (воображаемая ситуация);</p> <p>Проверочная работа: демонстрация начитанности и сформированности специальных читательских умений: выполнение проверочных заданий, проверка и оценка своей работы по предложенным критериям;</p> <p>Составление выставки книг писателей на тему о животных, рассказ о своей любимой книге по предложенному алгоритму;</p> <p>Творческая работа: составление сказки или рассказа с героем-животным по аналогии. Например, сказочная история о лисе, ёжике;</p> <p>Поиск в справочной литературе дополнительной информации о художниках-иллюстраторах: В. И. Чарушине, В. В. Бианки;</p> <p>Дифференцированная работа в группе: выполнение коллективного</p>		
--	--	--	--	--	--	--



				проекта «Книжка-самоделка „Животные — герои произведений“», представление его в классе;		
6	Звуки и краски родной природы в разные времена года (зима)	10		<p>Учебный диалог: знакомство с новым разделом, определение учебной задачи, обсуждение вопросов: «О чём ты узнаешь?», «Чему ты будешь учиться?»;</p> <p>Слушание стихотворных произведений о зимней природе: А. С. Пушкин «Вот север, тучи нагоня...», «Зима! Крестьянин, торжествуя...», С. А. Есенин «Поёт зима — аукает...», Ф. И. Тютчев «Чародейкою Зимою...», И. З. Суриков «Первый снег», И. А. Бунин «Зимним холодом пахнуло...», А. А. Прокофьев «Как на горке, на горе...», З. Н. Александрова «Снежок», (по выбору 2—3 произведения), обсуждение эмоционального состояния при восприятии описанных картин природы;</p> <p>Чтение молча (про себя) небольших по объёму прозаических произведений о зиме, доступных для восприятия младшими школьниками. Например, С. А. Иванов «Каким бывает снег», И. С. Соколов-Микитов «Зима в лесу», «Узоры на снегу», М. М. Пришвин «Деревья в лесу» ;</p> <p>Контроль восприятия</p>	<p>Устный опрос;</p> <p>Письменный контроль;</p> <p>Самооценка с использованием «Оценочного листа»;</p>	<p><a href="https://resh.edu.ru/subject/lesson/5036/">https://resh.edu.ru/subject/lesson/5036/</a></p> <p><a href="https://resh.edu.ru/subject/lesson/5037/">https://resh.edu.ru/subject/lesson/5037/</a></p> <p><a href="https://resh.edu.ru/subject/lesson/5069/">https://resh.edu.ru/subject/lesson/5069/</a></p> <p><a href="https://resh.edu.ru/subject/lesson/5046/">https://resh.edu.ru/subject/lesson/5046/</a></p> <p><a href="https://resh.edu.ru/subject/lesson/4261/">https://resh.edu.ru/subject/lesson/4261</a></p>

				<p>произведения, прочитанного молча (про себя): ответы на вопросы по фактическому содержанию текста; Работа с текстом произведения: сравнение описаний зимней природы в стихотворных и повествовательных текстах, объяснение образных слов и выражений, работа со словарём: поиск значения незнакомых слов, нахождение в тексте сравнений и эпитетов, приведение примеров использования слов в прямом и переносном значении, определение особенностей стихотворного произведения (ритм, рифма); Чтение наизусть с интонационным выделением знаков препинания, с соблюдением орфоэпических и пунктуационных норм стихотворения о зимней природе (1—2 по выбору); Чтение произведений новогодней тематики (например, С. В. Михалков «Новогодняя быль», «Событие», А. Гайдар «Чук и Гек» (отрывок), С. Я. Маршак «Декабрь», Е. А. Пермяк «Волшебные краски»), сравнение произведений писателей на одну тему, выбор понравившегося, объяснение своего выбора; Рассмотрение репродукций картин художников (И. И.</p>		
--	--	--	--	---	--	--

				<p>Шишкин, А. М. Васнецов, И. Грабарь и др.), составление рассказа-описания на тему «Какие картины зимней природы мне нравятся?»;</p> <p>Работа в группе: распределение обязанностей, выбор произведений для инсценирования и рассказывания наизусть, проведение новогоднего праздника в классе;</p>		
7	О наших близких, о семье	33		<p>Учебный диалог: знакомство с новым разделом, определение учебной задачи, обсуждение вопросов: «О чём ты узнаешь?», «Чему ты будешь учиться?»;</p> <p>Чтение целыми словами без пропусков и перестановок, постепенно переходя от чтения вслух к чтению про себя произведений о детях: Л. Н. Толстой «Отец и сыновья», «Лучше всех», В. А. Осеева «Сыновья», В. В. Орлов «Я и мы», Ю. А. Яковлев «Мама», татарская народная сказка «Три дочери», А. Л. Барто «Зажигают фонари», Л. Ф. Воронкова «Катин подарок», Ю. И. Коринец «Март» (по выбору);</p> <p>Работа с текстом произведения: определение темы и главной мысли произведения, соотнесение главной мысли с пословицей, ответы на вопросы, используя</p>	<p>Устный опрос;</p> <p>Письменный контроль;</p> <p>Самооценка с использованием «Оценочного листа»;</p>	<p><a href="https://resh.edu.ru/subject/lesson/5070/">https://resh.edu.ru/subject/lesson/5070/</a></p>

				<p>изучающее и поисковое выборочное чтение; Характеристика героя: установление взаимосвязи между характером героя и его поступками, поиск описания героя, оценка его поступков, нахождение в тексте средств изображения героев и выражения их чувств, сравнение героев одного произведения по предложенному алгоритму; Чтение народных колыбельных песен и авторских произведений, их сравнение. Например, М. Ю. Лермонтов «Спи, младенец мой прекрасный...», А. Н. Плещеев «В бурю»: схожесть и различие тем, языка; Работа в парах: определение последовательности событий в произведении, составление вопросного плана текста с выделением эпизодов, обсуждение результатов деятельности; Подробный пересказ (устно) содержания произведения; Упражнение в умении формулировать вопрос по фактическому содержанию прочитанного произведения; Работа с таблицей: сравнение текстов художественных произведений (распознавание жанров) и</p>		
--	--	--	--	---	--	--

				<p>заполнение таблицы;</p> <p>Слушание и чтение произведений о Великой Отечественной войне: С. В. Михалков «Быль для детей», С. А. Баруздин «Салют», С. А. Васильев «Белая берёза», Л. А. Кассиль «Сестра», Б. А. Лавренёв «Большое сердце»,</p> <p>обсуждение авторской позиции, выражение своего отношения к героям с подтверждением примерами из текста;</p> <p>Составление выставки книг писателей на тему о детях, о дружбе, рассказ о героях прочитанных произведений по предложенному алгоритму;</p> <p>Работа в группах: составление сценария праздников «8 Марта», «9 Мая»: чтение наизусть произведений, исполнение песен, слушание музыки, посвящённой праздникам;</p> <p>Дифференцированная работа: подготовка сообщения о своих родных —участниках Великой Отечественной войны;</p>		
8	О детях и дружбе	9		<p>Учебный диалог: знакомство с новым разделом, определение учебной задачи, обсуждение вопросов: «О чём ты узнаешь?», «Чему ты будешь учиться?»;</p> <p>Чтение целыми словами без пропусков и перестановок, постепенно переходя от чтения вслух к чтению про себя</p>	<p>Устный опрос;</p> <p>Письменный контроль;</p> <p>Самооценка с использованием «Оценочного листа»;</p>	<p><a href="https://resh.edu.ru/subject/lesson/5043/">https://resh.edu.ru/subject/lesson/5043/</a></p> <p><a href="https://resh.edu.ru/subject/lesson/4260/">https://resh.edu.ru/subject/lesson/4260/</a></p> <p><a href="https://resh.edu.ru/subject/lesson/5044/">https://resh.edu.ru/subject/lesson/5044/</a></p> <p><a href="https://resh.edu.ru/subject/lesson/5060/">https://resh.edu.ru/subject/lesson/5060/</a></p> <p><a href="https://mosobr.tv/release/8020">https://mosobr.tv/release/8020</a></p> <p><a href="https://resh.edu.ru/subject/lesson/4262/">https://resh.edu.ru/subject/lesson/4262/</a></p>

				<p>произведений о детях: А. Л. Барто «Катя», Ю. И. Ермолаев «Два пирожных», С. А. Баруздин «Как Алёшке учиться надоело», Е. А. Пермяк «Сморозинка», «Две пословицы», Н. Н. Носов «Заплата», «На горке», В. В. Лунин «Я и Вовка», В. А. Осеева «Синие листья», «Волшебное слово», «Просто старушка», А. Гайдар «Совесть», М. С. Пляцковский «Настоящий друг» (по выбору, не менее четырёх произведений); Учебный диалог: определение темы и главной мысли произведения, соотнесение главной мысли с пословицей, подбор пословиц к тексту;</p> <p>Работа с текстом произведения (изучающее и поисковое выборочное чтение): ответы на вопросы, характеристика героя, установление взаимосвязи между характером героя и его поступками, нахождение описания героя, оценка его поступков (с опорой на текст); Упражнение на сравнение героев одного произведения по предложенному алгоритму;</p> <p>Обсуждение авторской позиции, выражение своего отношения к героям с подтверждением примерами из текста;</p>		
--	--	--	--	--	--	--

				<p>Работа в парах: определение последовательности событий в произведении, составление вопросного плана текста с выделением эпизодов, обсуждение результатов деятельности;</p> <p>Подробный пересказ (устно) содержания произведения</p> <p>Упражнение в умении формулировать вопрос по фактическому содержанию прочитанного произведения;</p> <p>Работа в группах: сравнение предложенных текстов художественных произведений (распознавание жанров), заполнение таблицы, проверка своего результата;</p> <p>Дифференцированная работа: пересказ (устно) текста произведения от третьего лица;</p> <p>Проверочная работа: демонстрация начитанности и сформированности специальных читательских умений: соотнесение фамилий авторов с заголовками произведений, определение тем указанных произведений, различение жанров произведения, нахождение ошибки в предложенной последовательности событий одного из произведений, приведение примеров пословиц на определённую тему и другие</p>		
--	--	--	--	--	--	--

				<p>задания; Составление выставки книг писателей на тему о детях, о дружбе; Рассказ о главном герое прочитанного произведения по предложенному</p>		
9	Звуки и краски родной природы в разные времена года (весна и лето)	9		<p>Учебный диалог: знакомство с новым разделом, определение учебной задачи, обсуждение вопросов: «О чём ты узнаешь?», «Чему ты будешь учиться?»; Слушание стихотворных произведений: А. С. Пушкин «Гонимы вешними лучами...», В. А. Жуковский «Жаворонок», «Приход весны», А. Н. Плещеев «Весна», Ф. И. Тютчев «Зима недаром злится...», А. А. Фет «Уж верба вся пушистая...», С. Я. Маршак «Весенняя песенка», А. Л. Барто «Апрель» (по выбору 2—3 произведения), выражение своего отношения к пейзажной лирике; Обсуждение прослушанного произведения: ответ на вопрос «Какое настроение вызывает произведение? Почему? Каковы звуки весеннего леса?»; Работа с текстом произведения: различение прозаического и стихотворного произведений, упражнение в нахождении сравнений и эпитетов, выделение в тексте слов, использованных в прямом и переносном значении,</p>	<p>Устный опрос; Письменный контроль; Самооценка с использованием «Оценочного листа»;</p>	<p><a href="https://resh.edu.ru/subject/lesson/4261/">https://resh.edu.ru/subject/lesson/4261/</a> <a href="https://resh.edu.ru/subject/lesson/5061/">https://resh.edu.ru/subject/lesson/5061/</a> <a href="https://resh.edu.ru/subject/lesson/4263/">https://resh.edu.ru/subject/lesson/4263/</a></p>



				<p>наблюдение за рифмой и ритмом стихотворения, нахождение образных слов и выражений, работа со словарём;</p> <p>Выразительное чтение с интонационным выделением знаков препинания, с соблюдением орфоэпических и пунктуационных норм;</p> <p>Чтение молча (про себя) небольших по объёму прозаических произведений о весне, доступных для восприятия младшими школьниками.</p> <p>Например, А. П. Чехов «Весной», Г. А. Скребицкий «Четыре художника Весна», Н. И. Сладков «Апрельские шутки», И. С. Соколов-Микитов «Весна», контроль восприятия произведения, прочитанного молча (про себя): ответы на вопросы по фактическому содержанию текста;</p> <p>Дифференцированное задание: выборочный пересказ (устно) отдельного эпизода;</p> <p>Сравнение произведений писателей на одну тему, определение понравившегося, объяснение своего выбора;</p> <p>Чтение наизусть стихотворения о весенней (летней) природе (1—2 по выбору); Рассмотрение репродукций картин художников А. И. Куинджи, И. И. Левитана и др.,</p>		
--	--	--	--	---	--	--

				<p>составление устного рассказа-описания по репродукциям картин художников и/или на основе личного опыта;</p> <p>Выбор книги для самостоятельного чтения с учётом рекомендательного списка произведений о весенней природе;</p>		
10	О нашей Родине	7		<p>Учебный диалог: определение учебной задачи изучения произведений данного раздела;</p> <p>Слушание стихотворных произведений, оценка своей эмоциональной реакции на прослушанное произведение, определение темы (не менее трёх стихотворений). Например, стихотворения И. С. Никитина «Русь», Ф. П. Савинова «Родина», А. А. Прокофьева «Родина», Н. М. Рубцова «Россия Русь— куда я ни взгляну...», З. Н. Александровой «Родина»;</p> <p>Беседа на тему «Родина бывает разная, но у всех она одна... (З. Н. Александрова)», составление своего высказывания по содержанию произведения (не менее 5 предложений);</p> <p>Чтение вслух прозаических произведений по изучаемой теме. Например, С. Т. Романовский «Русь», К. Г. Паустовский «Мещёрская сторона» (отрывки) и др.; Выразительное чтение</p>	<p>Устный опрос;</p> <p>Письменный контроль;</p> <p>Самооценка с использованием «Оценочного листа»;</p>	<p><a href="https://www.youtube.com/watch?v=PP8QQB5qsas">https://www.youtube.com/watch?v=PP8QQB5qsas</a></p> <p><a href="https://kladraz.ru/metodika/vneklasnoe-chtenie-2-klas/aleksandrova-rodina.html">https://kladraz.ru/metodika/vneklasnoe-chtenie-2-klas/aleksandrova-rodina.html</a></p>

				<p>наизусть стихотворений о Родине (одно по выбору); Представление выставки книг, прочитанных летом, рассказ «Любимая книга»;</p>		
11	Зарубежная литература	11	1	<p>Учебный диалог: знакомство с новым разделом, определение учебной задачи, обсуждение вопросов: «О чём ты узнаешь?», «Чему ты будешь учиться?»;</p> <p>Упражнение в чтении произведений зарубежных писателей: братья Гримм «Бременские музыканты», Ш. Перро «Кот в сапогах», Дж. Харрис «Братец Лис и Братец Кролик», Э. Распэ «Необыкновенный олень», Х.-К. Андерсен «Пятеро из одного стручка», «Огниво» (не менее двух произведений по выбору);</p> <p>Характеристика героя: установление взаимосвязи между характером героя и его поступками, описание характера героя, нахождение портрета героя;</p> <p>Работа с текстом произведения: определение последовательности событий в произведении, конструирование (моделирование) плана произведения: деление текста на смысловые части, определение эпизодов, выделение опорных слов для каждой части плана, озаглавливание части (формулировать вопрос или</p>	<p>Устный опрос;</p> <p>Письменный контроль;</p> <p>Контрольная работа;</p> <p>Самооценка с использованием «Оценочного листа»;</p>	<p><a href="https://resh.edu.ru/subject/lesson/5066/">https://resh.edu.ru/subject/lesson/5066/</a></p> <p><a href="https://resh.edu.ru/subject/lesson/4266/">https://resh.edu.ru/subject/lesson/4266/</a></p> <p><a href="https://resh.edu.ru/subject/lesson/5067/">https://resh.edu.ru/subject/lesson/5067/</a></p> <p><a href="https://resh.edu.ru/subject/lesson/4267/">https://resh.edu.ru/subject/lesson/4267/</a></p> <p><a href="https://resh.edu.ru/subject/lesson/5071/">https://resh.edu.ru/subject/lesson/5071/</a></p> <p><a href="https://resh.edu.ru/subject/lesson/4252/">https://resh.edu.ru/subject/lesson/4252/</a></p>

				<p>назывное предложение по каждой части текста);</p> <p>Упражнение на формулирование вопросов по фактическому содержанию прочитанного произведения;</p> <p>Пересказ (устно) содержания сказки выборочно;</p> <p>Упражнение на узнавание по иллюстрациям названия сказок;</p> <p>Работа в группах: выбор сказки, определение эпизода, распределение ролей, инсценирование отдельных частей произведения</p> <p>Работа со схемой: обобщение информации о писателях-сказочниках, работа со схемой;</p> <p>Составление выставки книг на тему «Зарубежные писатели»;</p> <p>Ролевая игра: выполнение роли экскурсовода по выставке книг писателей-сказочников (рассказывание о книгах изучаемой тематики);</p>		
ОБЩЕЕ КОЛИЧЕСТВО ЧАСОВ ПО ПРОГРАММЕ	136	2				

№ п/п	Наименование разделов и тем программы	Количество часов			Дата изучения	Виды деятельности	Виды, формы контроля	Электронные (цифровые) образовательные ресурсы
		всего	контрольные работы	практические работы				
1.1.	<b>О Родине и её истории</b>	5				<p>Учебный диалог: работа с названием темы/раздела: прогнозирование содержания произведений в этом разделе, установление мотива изучения; Восприятие на слух поэтических и прозаических произведений, понимание их фактического содержания и ответы на вопросы по содержанию текста, осознание нравственно-этических понятий: любовь к родной стране и земле — на примере произведений о Родине. Например, К. Д. Ушинский «Наше отечество», Ф. Н. Глинка «Москва», М. М. Пришвин «Моя Родина», К. М. Симонов «Родина» (произведение одного-двух авторов по выбору); Учебный диалог: обсуждение вопроса «С чего начинается Родина?», объяснение своей позиции, сравнение произведений, относящихся к одной теме, но разным жанрам ;</p> <p>Работа с текстом произведения: анализ заголовка, определение темы, выделение главной мысли, осознание идеи текста, нахождение доказательства отражения мыслей и чувств автора; Упражнение в выразительном чтении, соблюдение интонационного рисунка (пауз, темпа, ритма, логических ударений) в соответствии с особенностями текста для передачи эмоционального настроения произведения;</p> <p>Наблюдение и рассматривание иллюстраций и репродукций картин, соотнесение их сюжета с соответствующими фрагментами текста: озаглавливание;</p> <p>Обсуждение вопросов, например, «Какие слова из произведения подходят для описания картины?», «Какие слова могли бы стать названием картины?»;</p> <p>Составление рассказа-описания по иллюстрации или картине: пейзажи А. А. Рылова, И. И. Левитана, И. И. Шишкина, В. Д. Поленова (по выбору) ;</p> <p>Чтение наизусть стихотворения о Родине: С. А. Васильев «Россия» (в сокращении), Т. В. Бокова «Родина», Н. М. Рубцов «Привет, Россия!» (отрывок), З. Н. Александрова «Родина» (по выбору) ; Составление выставки книг на тему Родины и её истории;</p>	Устный опрос; Письменный контроль ;	<a href="https://infourok.ru/">https://infourok.ru/</a> <a href="https://videouroki.net/">https://videouroki.net/</a>

1.2.	<b>Фольклор (устное народное творчество)</b>	13	2		<p>Учебный диалог: обсуждение цели чтения, выбор формы чтения (вслух или про себя (молча), удерживание учебной задачи и ответ на вопрос «На какой вопрос хочу получить ответ, читая произведение?»);</p> <p>Чтение вслух и про себя (молча) рассказов К. Г. Паустовского «Заячьи лапы», «Барсучий нос», «Кот-ворюга», Д. Н. Мамина-Сибиряка «Приёмыш», А. И. Куприна «Барбос и Жулька», «Слон», М. М. Пришвина «Высочка», «Жаркий час», Б. С. Житкова «Про обезьянку», стихотворений А. Л. Барто, Саши Чёрного и других писателей и поэтов;</p> <p>Обсуждение темы и главной мысли произведений (по выбору), определение признаков жанра (стихотворение, рассказ);</p> <p>Работа с текстом произведения: составление портретной характеристики персонажей с приведением примеров из текста, нахождение в тексте средства изображения героев и выражения их чувств, сравнение героев по их внешнему виду и поступкам, установление взаимосвязи между поступками, чувствами героев;</p> <p>Упражнение в составлении вопросов к произведению ;</p> <p>Анализ сюжета рассказа: определение последовательности событий, формулирование вопросов по основным событиям сюжета, восстановление нарушенной последовательности событий, нахождение в тексте заданного эпизода, составление вопросного плана текста с выделением отдельных эпизодов, смысловых частей ;</p> <p>Работа с композицией произведения: определение завязки, кульминации, развязки;</p> <p>Пересказ содержания произведения от лица героя с изменением лица рассказчика ;</p> <p>Работа в парах: сравнение рассказов (тема, главная мысль, герои) ;</p> <p>Проверочная работа по итогам изученного раздела: демонстрация начитанности и сформированности специальных читательских умений ;</p> <p>Проверка и оценка своей работы по предложенным критериям;</p> <p>Дифференцированная работа: составление рассказа от имени одного из героев-животных; Составление выставки книг (тема дружбы человека и животного), рассказ о любимой книге на эту тему;</p>	Устный опрос; Письменный контроль	<a href="http://school-collection.edu.ru/catalog/teacher">http://school-collection.edu.ru/catalog/teacher</a>  <a href="https://uchi.ru/">https://uchi.ru/</a>
1.3.	<b>Творчество А.С. Пушкина</b>	8	2		<p>Учебный диалог: работа с названием темы/раздела: прогнозирование содержания, установление мотива изучения и цели чтения, ответ на вопрос «На какой вопрос хочу получить ответ, читая произведение?»); Слушание стихотворных произведений А. С. Пушкина, обсуждение эмоционального состояния при восприятии описанных картин природы, ответ на вопрос «Какое настроение вызывает произведение? Почему?» На примере отрывков из романа «Евгений Онегин»: «В тот год осенняя погода...», «Опрятней модного паркета...» ;</p> <p>Работа с текстом произведения: упражнение в нахождении сравнений и эпитетов, выделение в тексте слов, использованных в прямом и переносном значении, наблюдение за рифмой и ритмом стихотворения, нахождение образных слов и выражений, поиск значения незнакомого слова в словаре; Выразительное чтение и чтение наизусть лирических произведений с интонационным выделением знаков препинания, с соблюдением орфоэпических и пунктуационных норм;</p> <p>Слушание и чтение произведения А. С. Пушкина «Сказка о царе Салтане, о сыне его славном и могучем богатыре князе Гвидоне Салтановиче и о прекрасной царевне Лебеди», удержание в памяти последовательности событий сказки, обсуждение сюжета;</p> <p>Работа с текстом произведения (изучающее и поисковое выборочное чтение): анализ сюжета, повтор как основа изменения сюжета, характеристика героев (положительные</p>	Устный опрос; Письменный контроль	<a href="https://mosmetod.ru/sh404sef-custom-content/materialy-dlya-organizatsii-distantsionnogo-obucheniya.html">https://mosmetod.ru/sh404sef-custom-content/materialy-dlya-organizatsii-distantsionnogo-obucheniya.html</a>

					или отрицательные, портрет), описание чудес в сказке ; Творческое задание: составление словесных портретов главных героев с использованием текста сказки. Работа в группах: заполнение таблицы на основе сравнения сказок, сходных по сюжету (А. С. Пушкин «Сказка о царе Салтане, о сыне его славном и могучем богатыре князе Гвидоне Салтановиче и о прекрасной царевне Лебеди» и русская народная сказка «Царевич Нехитёр-Немудёр»): сюжеты, герои, чудеса и превращения; Рассматривание репродукций картин И. Я. Билибина к сказке А. С. Пушкина, поиск эпизода сказки, который иллюстрирует картина ; Дифференцированная работа: составление устного или письменного высказывания (не менее 8 предложений) на тему «Моё любимое произведение А. С. Пушкина»; Составление выставки на тему «Книги А. С. Пушкина», написание краткого отзыва о самостоятельно прочитанном произведении по заданному образцу;		
1.4.	<b>Творчество И.А.Крылова</b>	3	1		Учебный диалог: работа с названием темы/раздела: прогнозирование содержания, установление мотива изучения и цели чтения, ответ на вопрос «На какой вопрос хочу получить ответ, читая произведение?» Слушание басен И. А. Крылова (не менее двух, например: «Мартышка и Очки», «Ворона и Лисица», «Слон и Моська», «Чиж и Голубь», «Лисица и Виноград», «Кукушка и Петух» (по выбору), подготовка ответа на вопрос «Какое качество высмеивает автор?» ; Обсуждение сюжета басни, осознание нравственно-этических понятий: лесть, похвала, глупость; Работа с текстом произведения: характеристика героя (положительный или отрицательный), поиск в тексте морали (поучения) и крылатых выражений; Работа в парах: сравнение прочитанных басен: тема, герои, мораль; Игра «Вспомни и назови»: поиск басен по названным героям; Дифференцированная работа: знакомство с историей возникновения басен, чтение басен Эзопа (например, «Лисица и виноград», «Ворон и лисица»), работа с таблицей; Работа в группе: разыгрывание небольших диалогов с выражением настроения героев, инсценирование басен; Поиск справочной дополнительной информации о баснописцах, составление выставки их книг;	Устный опрос; Письменный контроль	<a href="https://infourok.ru/">https://infourok.ru/</a> <a href="https://resh.edu.ru/">https://resh.edu.ru/</a>
1.5	<b>Картины природы в произведениях поэтов и писателей XIX века</b>	6	1		Учебный диалог: работа с названием темы/раздела: прогнозирование содержания, установление мотива изучения и цели чтения, ответ на вопрос «На какой вопрос хочу получить ответ, читая произведение?»; Слушание лирических произведений, обсуждение эмоционального состояния при восприятии описанных картин природы, ответ на вопрос «Какое чувство создаёт произведение? Почему?» На примере стихотворений Ф. И. Тютчева «Листья», «Весенняя гроза», «Есть в осени первоначальной...», «В небе тают облака», А. А. Фета «Осень», «Мама! Глянь-ка из окошка...», «Кот поёт, глаза прищуря...», И. С. Никитина «Встреча зимы», Н. А. Некрасова «Не ветер бушует над бором...», «Славная осень! Здоровый, ядрёный...», «Однажды в студёную зимнюю пору...», А. Н. Майкова «Осень», «Весна», И. С. Никитина «Утро», И. З. Сурикова «Детство» (не менее пяти авторов по выбору) ; Учебный диалог: обсуждение отличия лирического произведения от прозаического;	Устный опрос; Письменный контроль	<a href="https://nshkola.ru/site/search/topic/5">https://nshkola.ru/site/search/topic/5</a>  <a href="https://mosmetod.ru/sh404sef-custom-content/materialy-dlya-organizatsii-distantcionnogo-obucheniya.html">https://mosmetod.ru/sh404sef-custom-content/materialy-dlya-organizatsii-distantcionnogo-obucheniya.html</a>

					<p>Работа с текстом произведения: упражнение в нахождении сравнений и эпитетов, выделение в тексте слов, использованных в прямом и переносном значении, наблюдение за рифмой и ритмом стихотворения, нахождение образных слов и выражений, поиск значения незнакомого слова в словаре, поиск олицетворения, характеристика звукописи, определение вида строф ;</p> <p>Работа в парах: сравнение лирических произведений по теме, созданию настроения, подбор синонимов к заданным словам, анализ поэтических выражений и обоснование выбора автора;</p> <p>Рассматривание репродукций картин и подбор к ним соответствующих стихотворных строк. Например, картины К. Ф. Юона «Мартовское солнце», И. И. Шишкина «Зима в лесу», «Дождь в дубовом лесу»; Выразительное чтение вслух и наизусть с сохранением интонационного рисунка произведения; Дифференцированная работа: восстановление «деформированного» поэтического текста ;</p> <p>Работа в группах: сопоставление репродукций картин, лирических и музыкальных произведений по средствам выразительности. Например, картина И. И. Шишкина «На севере диком» и стихотворение М. Ю. Лермонтова «На севере диком стоит одиноко...»;</p> <p>Творческое задание: воссоздание в воображении описанных в стихотворении картин ;</p> <p>Составление выставки книг на тему «Картины природы в произведениях поэтов XIX века»;</p>		
1.6	<b>Творчество Л.Н.Толстого</b>	8	1		<p>Учебный диалог: работа с названием темы/раздела: прогнозирование содержания, установление мотива изучения и цели чтения, ответ на вопрос «На какой вопрос хочу получить ответ, читая произведение?»; Слушание и чтение произведений Л. Н. Толстого: рассказы «Акула», «Лебеди», «Зайцы», «Какая бывает роса на траве», «Куда девается вода из моря?», быль «Прыжок», «Лев и собачка», сказка «Ореховая ветка», басня «Белка и волк» и др. (не менее трёх произведений по выбору) ;</p> <p>Обсуждение темы и главной мысли произведений, определение признаков жанра (литературная сказка, рассказ, басня), характеристика героев с использованием текста ;</p> <p>Анализ сюжета рассказа: определение последовательности событий, формулирование вопросов по основным событиям сюжета, восстановление нарушенной последовательности событий, нахождение в тексте заданного эпизода, составление цитатного плана текста с выделением отдельных эпизодов, смысловых частей ;</p> <p>Работа с композицией произведения: определение завязки, кульминации, развязки; Пересказ содержания произведения, используя разные типы речи (повествование, описание, рассуждение) с учётом специфики художественного, научно-познавательного и учебного текстов ; Работа в парах: сравнение рассказов (художественный и научно-познавательный), тема, главная мысль, события, герои ;</p> <p>Работа со схемой: «чтение» информации, представленной в схематическом виде, обобщение представлений о произведениях Л. Н. Толстого, выполнение задания «Вспомните и назовите произведения»;</p> <p>Проверочная работа по итогам изученного раздела: демонстрация начитанности и сформированности специальных читательских умений;</p> <p>Проверка и оценка своей работы по предложенным критериям;</p> <p>Дифференцированная работа: составление устного или письменного высказывания (не менее 8 предложений) на тему «Моё любимое произведение Л. Н. Толстого» ;</p>	Устный опрос; Письменный контроль	<p><a href="https://infourok.ru/">https://infourok.ru/</a> <a href="https://resh.edu.ru/">https://resh.edu.ru/</a></p> <p><a href="https://mosmetod.ru/sh404sef-custom-content/materialy-dlya-organizatsii-distantionnogo-obucheniya.html">https://mosmetod.ru/sh404sef-custom-content/materialy-dlya-organizatsii-distantionnogo-obucheniya.html</a></p>



					Составление выставки на тему «Книги Л. Н. Толстого»;		
1.7	<b>Литературная сказка</b>	7	1		<p>Учебный диалог: работа с названием темы/раздела: прогнозирование содержания, установление мотива изучения и цели чтения, ответ на вопрос «На какой вопрос хочу получить ответ, читая произведение?»</p> <p>; Слушание и чтение литературных сказок (не менее двух). Например, произведения Д. Н. Мамина- Сибиряка «Сказка про храброго зайца — длинные уши, косые глаза, короткий хвост», «Сказка про Воробья Воробеича, Ерша Ершовича и весёлого трубочиста Яшу», «Серая шейка», «Умнее всех», И. С. Соколова-Микитова «Листопадничек», В. Ф. Одоевского «Мороз Иванович», В. М. Гаршина «Лягушка-путешественница»;</p> <p>Работа с текстом произведения (характеристика героя): нахождение описания героя, определение взаимосвязи между поступками героев, сравнение героев по аналогии или по контрасту, оценка поступков героев ;</p> <p>Учебный диалог: обсуждение отношения автора к героям, поступкам, описанным в сказках ;</p> <p>Анализ сюжета рассказа: определение последовательности событий, формулирование вопросов по основным событиям сюжета, восстановление нарушенной последовательности событий, нахождение в тексте заданного эпизода, составление цитатного плана текста с выделением отдельных эпизодов, смысловых частей ;</p> <p>Составление вопросного плана текста с выделением эпизодов, смысловых частей ; Пересказ (устно) содержания произведения выборочно;</p> <p>Работа в парах: чтение диалогов по ролям ;</p> <p>Выбор книги для самостоятельного чтения с учётом рекомендательного списка, написание аннотации к самостоятельнопрочитанному произведению;</p>	Устный опрос; Письменный контроль	<a href="https://infourok.ru/">https://infourok.ru/</a> <a href="https://resh.edu.ru/">https://resh.edu.ru/</a>
1.8	<b>Картины природы в произведениях поэтов и писателей XX века</b>	8	1		<p>Учебный диалог: работа с названием темы/раздела: прогнозирование содержания, установление мотива изучения и цели чтения, ответ на вопрос «На какой вопрос хочу получить ответ, читая произведение?» ; Слушание художественных произведений, обсуждение эмоционального состояния при восприятии описанных картин природы (пейзажа), ответ на вопрос «Какое чувство создаёт произведение? Почему?». На примере произведений И. А. Бунина «Первый снег», «Полевые цветы», А. П. Чехова «Степь» (отрывок), А. А. Блока «Ворона», «Сны», К. Д. Бальмонта «Снежинка», «Золотое слово», С. А. Есенина «Нивы сжаты, рощи голы», «Черёмуха», «С добрый утром!», «Берёза», Саши Чёрного «Летом», С. Я. Маршака «Гроза днём», «В лесу над росистой поляной», «Ландыш» (по выбору) ; Учебный диалог: обсуждение отличия лирического произведения от эпического ;</p> <p>Работа с текстом произведения: упражнение в нахождении сравнений и эпитетов, выделение в тексте слов, использованных в прямом и переносном значении, наблюдение за рифмой и ритмом стихотворения, нахождение образных слов и выражений, поиск значения незнакомого слова в словаре, поиск олицетворения, характеристика звукописи, определение вида строф ;</p> <p>Работа в парах: сравнение лирических произведений по теме, созданию настроения, подбор синонимов к заданным словам, анализ поэтических выражений и</p>	Устный опрос; Письменный контроль	<a href="https://infourok.ru/">https://infourok.ru/</a> <a href="https://resh.edu.ru/">https://resh.edu.ru/</a>  <a href="https://mosmetod.ru/sh404sef-custom-content/materialy-dlya-organizatsii-distantionnogo-obucheniya.html">https://mosmetod.ru/sh404sef-custom-content/materialy-dlya-organizatsii-distantionnogo-obucheniya.html</a>

					<p>обоснование выбора автора ;</p> <p>Рассматривание репродукций картин и подбор к ним соответствующих стихотворных строк. Например, картины В. Д. Поленова «Первый снег», А. К. Саврасова «Зима», «Сосновый бор на берегу реки», И. Э. Грабаря «Зимнее утро», «Февральская лазурь», В. И. Сурикова «Взятие снежного городка» и др.;</p> <p>Работа в парах: составление устного рассказа по иллюстрации (репродукции картины) ; Выразительное чтение вслух и наизусть с сохранением интонационного рисунка произведения ; Творческое задание: воссоздание в воображении описанных в стихотворении картин ; Дифференцированная работа: составление устного или письменного высказывания (не менее 8 предложений) на тему «Моё любимое произведение о природе» ;</p> <p>Составление выставки книг на тему «Природа в произведениях поэтов»;</p>		
1.9	<b>Произведения о взаимоотношениях человека и животных</b>	11	1		<p>Учебный диалог: обсуждение цели чтения, выбор формы чтения (вслух или про себя (молча), удерживание учебной задачи ответ на вопрос «На какой вопрос хочу получить ответ, читая произведение?»);</p> <p>Чтение вслух и про себя (молча) рассказов К. Г. Паустовского «Заячья лапы», «Барсучий нос», «Кот-ворюга», Д. Н. Мамина-Сибиряка «Приёмыш», А. И. Куприна «Барбос и Жулька», «Слон», М. М. Пришвина «Выскочка», «Жаркий час», Б. С. Житкова «Про обезьянку», стихотворений А. Л. Барто, Саши Чёрного и других писателей и поэтов;</p> <p>Обсуждение темы и главной мысли произведений (по выбору), определение признаков жанра (стихотворение, рассказ);</p> <p>Работа с текстом произведения: составление портретной характеристики персонажей с приведением примеров из текста, нахождение в тексте средства изображения героев и выражения их чувств, сравнение героев по их внешнему виду и поступкам, установление взаимосвязи между поступками, чувствами героев;</p> <p>Упражнение в составлении вопросов к произведению ;</p> <p>Анализ сюжета рассказа: определение последовательности событий, формулирование вопросов по основным событиям сюжета, восстановление нарушенной последовательности событий, нахождение в тексте заданного эпизода, составление вопросного плана текста с выделением отдельных эпизодов, смысловых частей ;</p> <p>Работа с композицией произведения: определение завязки, кульминации, развязки;</p> <p>Пересказ содержания произведения от лица героя с изменением лица рассказчика ;</p> <p>Работа в парах: сравнение рассказов (тема, главная мысль, герои) ;</p> <p>Проверочная работа по итогам изученного раздела: демонстрация начитанности и сформированности специальных читательских умений ;</p> <p>Проверка и оценка своей работы по предложенным критериям;</p> <p>Дифференцированная работа: составление рассказа от имени одного из героев-животных; Составление выставки книг (тема дружбы человека и животного), рассказ о любимой книге на эту тему;</p>	Устный опрос; Письменный контроль	<a href="http://school-collection.edu.ru/catalog/">http://school-collection.edu.ru/catalog/</a>
1.10.	<b>Произведениях о детях</b>	15	1		<p>Учебный диалог: обсуждение цели чтения, выбор формы чтения (вслух или про себя (молча), удерживание учебной задачи ответ на вопрос «На какой вопрос хочу получить ответ, читая произведение?»), обсуждение событий из истории страны: жизнь крестьянских детей, нелёгкие судьбы детей в период войны;</p> <p>Чтение вслух и про себя (молча) произведений о жизни детей в разное время (по выбору не менее двух- трёх авторов): А. П. Чехов «Ванька», В. Г. Короленко «Слепой музыкант», М. Горький «Пепе», Л. Пантелеев «Честное слово», «На ялике», Л. А. Кассиль «Алексей Андреевич», А. П. Гайдар «Горячий камень», «Тимур и его команда», Н. Н. Носов «Огурцы», Е. А. Пермяк «Дедушкин характер», В. Ф. Панова «Серёжа», С. В. Михалков «Данила Кузьмич», А. И. Мусатов «Оружие», И. Никулина «Бабушкин кактус» и др.;</p> <p>Учебный диалог: обсуждение проблем: нелёгкая, тяжёлая жизнь крестьянских детей, на войне ребёнок становится раньше времени взрослым, понимание нравственно-</p>	Устный опрос; Письменный контроль;	<a href="http://school-collection.edu.ru/catalog/">http://school-collection.edu.ru/catalog/</a>  <a href="https://infourok.ru/">https://infourok.ru/</a>  <a href="https://videouroki.net/">https://videouroki.net/</a>

					<p>этического смысла понятий «ответственность», «совесть», «честность», «долг», «смелость», ответ на вопрос «Какие качества мы ценим в людях?» (с примерами из текста произведений);</p> <p>Работа с текстом произведения: составление портретной характеристики персонажей с приведением примеров из текста, нахождение в тексте средств изображения героев и выражения их чувств, сравнение героев по их внешнему виду и поступкам, установление взаимосвязи между поступками, чувствами героев, определение авторского отношения к героям;</p> <p>Анализ заголовка;</p> <p>Упражнение в составлении вопросов к произведению;</p> <p>Анализ сюжета рассказа: определение последовательности событий, формулирование вопросов по основным событиям сюжета, восстановление нарушенной последовательности событий, нахождение в тексте заданного эпизода, составление вопросного плана текста с выделением отдельных эпизодов, смысловых частей, определение завязки, кульминации, развязки (композиция произведения) ;</p> <p>Работа в парах: составление цитатного плана, оценка совместной деятельности; Упражнения в выразительном чтении небольших эпизодов с соблюдением орфоэпических и интонационных норм при чтении вслух ;</p> <p>Пересказ (устно) произведения от лица героя или от третьего лица ;</p> <p>Дифференцированная работа: составление рассказа от имени одного из героев ;</p> <p>Работа в группе: выбор книги по теме «Дети на войне», представление самостоятельно прочитанного произведения и выбранной книги с использованием аппарата издания (обложка, оглавление, аннотация, предисловие, иллюстрации, сноски, примечания);</p>		
1.1 1.	Юмористические произведения	6	1		<p>Учебный диалог: анализ юмористических ситуаций (с опорой на текст), постановка мотива и цели чтения ;</p> <p>Слушание чтения художественных произведений, оценка эмоционального состояния при восприятии юмористического произведения, ответ на вопрос «Какое чувство вызывает сюжет рассказа? Почему?». На примере произведений Н. Н. Носова «Федина задача», «Телефон», М. М. Зощенко «Великие путешественники», «Пора вставать!» и др. (не менее двух произведений);</p> <p>Обсуждение комичности сюжета, дифференциация этических понятий «врать, обманывать» и «фантазировать»;</p> <p>Работа с текстом произведения: составление портретной характеристики персонажей с приведением примеров из текста, нахождение в тексте средства изображения героев и выражения их чувств ; Работа в парах: чтение диалогов по ролям, выбор интонации, отражающей комичность ситуации ;</p> <p>Дифференцированная работа: придумывание продолжения прослушанного/прочитанного рассказа; Проверочная работа по итогам изученного раздела: демонстрация начитанности и сформированности специальных читательских умений;</p> <p>Проверка и оценка своей работы по предложенным критериям ;</p> <p>Составление выставки на тему «Книги Н. Н. Носова», написание краткого отзыва о самостоятельно прочитанном произведении по заданному образцу ;</p> <p>Поиск дополнительной справочной информации о творчестве Н. Н. Носова:</p>	Устный опрос; Письменный контроль;	<a href="http://school-collection.edu.ru/catalog/https://mosmetod.ru/sh404sef-custom-content/materialy-dlya-organizatsii-distantsionnogo-obucheniya.html">http://school-collection.edu.ru/catalog/https://mosmetod.ru/sh404sef-custom-content/materialy-dlya-organizatsii-distantsionnogo-obucheniya.html</a>

					представление своего сообщения в классе;		
1.1 2.	<b>Зарубежная литература</b>	9	1		<p>Учебный диалог: работа с названием темы/раздела: прогнозирование содержания, установление мотива изучения и цели чтения, ответ на вопрос «На какой вопрос хочу получить ответ, читая произведение?»</p> <p>;</p> <p>Чтение литературных сказок зарубежных писателей (произведения двух-трёх авторов по выбору). Например, произведения Ш. Перро «Подарки феи», Х.-К. Андерсена «Гадкий утёнок», Ц. Топелиуса «Солнечный Луч в ноябре», Р. Киплинга «Маугли», Дж. Родари «Волшебный барабан»</p> <p>;</p> <p>Работа с текстом произведения (характеристика героя): нахождение описания героя, определение взаимосвязи между поступками героев, сравнение героев по аналогии или по контрасту, оценка поступков героев;</p> <p>Учебный диалог: обсуждение отношения автора к героям, поступкам, описанным в сказках ;</p> <p>Анализ сюжета сказки: определение последовательности событий, формулирование вопросов по основным событиям сюжета, восстановление нарушенной последовательности событий, нахождение в тексте заданного эпизода, составление цитатного плана текста с выделением отдельных эпизодов, смысловых частей;</p> <p>Составление вопросного плана текста с выделением эпизодов, смысловых частей; Пересказ (устно) содержания произведения выборочно;</p> <p>Работа в парах: чтение диалогов по ролям;</p> <p>Слушание произведений зарубежных писателей о животных. Например, рассказы Дж. Лондона «Бурый волк», Э. Сетон-Томпсона «Чинк» ;</p> <p>Работа с текстом произведения (характеристика героя): нахождение описания героя, определение взаимосвязи между поступками героев, сравнение героев по аналогии или по контрасту, оценка поступков героев, определение завязки, кульминации, развязки (композиция произведения) ; Поиск дополнительной справочной информации о писателях-переводчиках: С. Я. Маршаке, К. И. Чуковском, Б. В. Заходере, представление своего сообщения в классе, составление выставки книг зарубежных сказок, книг о животных ;</p> <p>Выбор книги для самостоятельного чтения с учётом рекомендательного списка, написание аннотации к самостоятельно прочитанному произведению;</p>	Устный опрос; Письменный контроль;	<a href="http://school-collection.edu.ru/catalog/">http://school-collection.edu.ru/catalog/</a>  <a href="https://mosmetod.ru/sh404sef-custom-content/materialy-dlya-organizatsii-distantionnogo-obucheniya.html">https://mosmetod.ru/sh404sef-custom-content/materialy-dlya-organizatsii-distantionnogo-obucheniya.html</a>  <a href="https://sites.google.com/site/bockarevanv/detskaa-literatura/skazki-zarubeznych-pisatelej/setevoj-urok-skazki-zarubeznych-pisatelej-20-veka">https://sites.google.com/site/bockarevanv/detskaa-literatura/skazki-zarubeznych-pisatelej/setevoj-urok-skazki-zarubeznych-pisatelej-20-veka</a>
1.1 3.	<b>Библиографическая культура (работа с детской книгой и справочной литературой)</b>	3			<p>Экскурсия в школьную или ближайшую детскую библиотеку: знакомство с правилами и способами выбора необходимой книги, выполнение правил юного читателя: культура поведения в библиотеке, работа с каталогом;</p> <p>Учебный диалог: обсуждение проблем значения чтения для развития личности, роли книги в жизни человека;</p> <p>Работа в парах: сравнение художественного и научно-познавательного текстов. Например, используя отрывок из произведения Н. П. Кончаловской «Наша древняя столица» и информационный текст из справочника или энциклопедии о первом книгопечатнике Иване Фёдорове ;</p> <p>Обсуждение (устно) ответа на вопрос «Для чего нужна книга?» и написание небольшого текста- рассуждения на тему «Почему так важно читать?» ,</p> <p>корректирование (редактирование) собственного текста с использованием словаря ;</p>	Устный опрос; Письменный контроль;	<a href="http://school-collection.edu.ru/catalog/">http://school-collection.edu.ru/catalog/</a>  <a href="https://mosmetod.ru/sh404sef-custom-content/materialy-dlya-organizatsii-distantionnogo-obucheniya.html">https://mosmetod.ru/sh404sef-custom-content/materialy-dlya-organizatsii-distantionnogo-obucheniya.html</a>

					<p>Выбор книги с учётом учебных задач: ориентировка в аппарате учебника/книги (обложка, оглавление (содержание), аннотация, предисловие, иллюстрации) ;</p> <p>Упражнения в выразительном чтении стихотворных и прозаических произведений с соблюдением орфоэпических и интонационных норм при чтении вслух. Например, произведения С. Я. Маршака</p> <p>«Книжка про книжку», Н. А. Найдёновой «Мой друг», Б. В. Заходера «Что такое стихи» (по выбору) ; Составление аннотации (письменно) на любимое произведение;</p> <p>Экскурсия в музей (при наличии условий) рукописной книги;</p> <p>Коллективная работа: подготовка творческого проекта на темы «Русские писатели и их произведения»,</p> <p>«Сказки народные и литературные», «Картины природы в творчестве поэтов», «Моя любимая книга» ; Рекомендации по летнему чтению, оформлению дневника летнего чтения;</p>		
ОБЩЕЕ КОЛИЧЕСТВО ЧАСОВ ПО ПРОГРАММЕ	102	14					

















**ТЕМАТИЧЕСКОЕ ПЛАНИРОВАНИЕ**

№ п/п	Наименование разделов и тем программы	Количество часов			Дата изучения	Виды деятельности	Виды, формы контроля	Электронные (цифровые) образовательные ресурсы
		всего	контрольные работы	практические работы				
<b>ОБУЧЕНИЕ ГРАМОТЕ</b>								
<b>Раздел 1. Развитие речи</b>								
1.1.	Понимание текста при его прослушивании и при самостоятельном чтении вслух	3	0	0	01.09.2022 06.09.2022	Учебный диалог по результатам совместного составления рассказов, объяснение уместности или неуместности использования тех или иных речевых средств, участие в диалоге, высказывание и обоснование своей точки зрения; Слушание текста, понимание текста при его прослушивании;	Устный опрос;	Азбука. Электронная форма учебника (полная версия). 1 класс. В 2-х ч. Ч. 1 ( <a href="https://media.prosv.ru/content/item/reader/7581">https://media.prosv.ru/content/item/reader/7581</a> ); РЭШ
Итого по разделу:		3						
<b>Раздел 2. Слово и предложение</b>								
2.1.	Различение слова и предложения. Работа с предложением: выделение слов, изменение их порядка, распространение предложения.	1	0	0	08.09.2022	Совместная работа: придумывание предложения с заданным словом; Игровое упражнение «Снежный ком»: распространение предложений с добавлением слова по цепочке; Игра «Живые слова» (дети играют роль слов в предложении, идёт перестановка слов в предложении, прочтение получившегося);	Устный опрос;	Азбука. Электронная форма учебника (полная версия). 1 класс. В 2-х ч. Ч. 1 ( <a href="https://media.prosv.ru/content/item/reader/7581">https://media.prosv.ru/content/item/reader/7581</a> )
2.2.	Различение слова и обозначаемого им предмета. Восприятие слова как объекта изучения, материала для анализа.	1	0	0	12.09.2022	Игра «Живые слова» (дети играют роль слов в предложении, идёт перестановка слов в предложении, прочтение получившегося); Моделирование предложения: определение количества слов в предложении и обозначение каждого слова полоской;	Устный опрос;	Азбука. Электронная форма учебника (полная версия). 1 класс. В 2-х ч. Ч. 1 ( <a href="https://media.prosv.ru/content/item/reader/7581">https://media.prosv.ru/content/item/reader/7581</a> ); библиотека РЭШ
2.3.	Наблюдение над значением слова. Активизация и расширение словарного запаса. Включение слов в предложение.	1	0	0	13.09.2022	Работа с моделью предложения: изменение предложения в соответствии с изменением модели; Игровое упражнение «Придумай предложение по модели»;	Устный опрос;	Азбука. Электронная форма учебника (полная версия). 1 класс. В 2-х ч. Ч. 1 ( <a href="https://media.prosv.ru/content/item/reader/7581">https://media.prosv.ru/content/item/reader/7581</a> )
2.4.	Осознание единства звукового состава слова и его значения	2	0	0	15.09.2022 19.09.2022	Учебный диалог «Что можно сделать с предметом, а что можно сделать со словом, называющим этот предмет?», участие в диалоге помогает первоклассникам начать различать слово и обозначаемый им	Устный опрос;	Азбука. Электронная форма учебника (полная версия). 1 класс. В 2-х ч. Ч. 1 ( <a href="https://media.prosv.ru/content/item/reader/7581">https://media.prosv.ru/content/item/reader/7581</a> );
Итого по разделу:		5						
<b>Раздел 3. Чтение. Графика.</b>								
3.1.	Формирование навыка слогового чтения (ориентация на букву, обозначающую гласный звук).	5	0	0	20.09.2022 29.09.2022	Работа с пособием «Окошечки»: отработка умения читать слоги с изменением буквы гласного; Упражнение: соотнесение прочитанного слога с картинкой, в названии которой есть этот слог;	Устный опрос;	Азбука. Электронная форма учебника (полная версия). 1 класс. В 2-х ч. Ч. 1 ( <a href="https://media.prosv.ru/content/item/reader/7581">https://media.prosv.ru/content/item/reader/7581</a> ); библиотека РЭШ

3.2.	Плавное слоговое чтение и чтение целыми словами со скоростью, соответствующей индивидуальному темпу.	5	0	0	03.10.2022 11.10.2022	Работа с пособием «Окошечки»: отработка умения читать слоги с изменением буквы гласного; Упражнение: соотнесение прочитанного слога с картинкой, в названии которой есть этот слог;	Устный опрос;	Азбука. Электронная форма учебника (полная версия). 1 класс. В 2-х ч. Ч. 1, 2 ( <a href="https://media.prosv.ru/content/item/reader/7581">https://media.prosv.ru/content/item/reader/7581</a> ; <a href="https://media.prosv.ru/content/item/reader/7582">https://media.prosv.ru/content/item/reader/7582</a> );
3.3.	Осознанное чтение слов, словосочетаний, предложений. Чтение с интонациями и паузами в соответствии со знаками препинания.	5	0	0	13.10.2022 24.10.2022	Упражнение: соотносить прочитанные предложения с нужным рисунком, который передаёт содержание предложения; Совместная работа: ответы на вопросы по прочитанному тексту, отработка умения находить содержащуюся в тексте информацию;	Устный опрос;	Азбука. Электронная форма учебника (полная версия). 1 класс. В 2-х ч. Ч. 1, 2 ( <a href="https://media.prosv.ru/content/item/reader/7581">https://media.prosv.ru/content/item/reader/7581</a> ; <a href="https://media.prosv.ru/content/item/reader/7582">https://media.prosv.ru/content/item/reader/7582</a> );
3.4.	Развитие осознанности и выразительности чтения на материале небольших текстов и стихотворений.	5	0	0	25.10.2022- 27.10.2022; 07.11.2022- 10.11.2022	Подбирать пропущенные в предложении слова, ориентируясь на смысл предложения; Упражнение: соотносить прочитанные предложения с нужным рисунком, который передаёт содержание предложения; Совместная работа: ответы на вопросы по прочитанному тексту, отработка умения находить содержащуюся в тексте информацию; Творческая работа: дорисовывание картинки в соответствии с прочитанным (отрабатывается умение осознавать смысл прочитанного предложения/текста);	Устный опрос;	Азбука. Электронная форма учебника (полная версия). 1 класс. В 2-х ч. Ч. 1, 2 ( <a href="https://media.prosv.ru/content/item/reader/7581">https://media.prosv.ru/content/item/reader/7581</a> ; <a href="https://media.prosv.ru/content/item/reader/7582">https://media.prosv.ru/content/item/reader/7582</a> );
3.5.	Знакомство с орфоэпическим чтением (при переходе к чтению целыми словами).	5	0	0	14.11.2022 22.11.2022	Рассказ учителя о важности двух видов чтения: орфографического и орфоэпического, о целях этих двух видов чтения; Практическая работа: овладение орфоэпическим чтением;	Практическая работа;	Азбука. Электронная форма учебника (полная версия). 1 класс. В 2-х ч. Ч. 1, 2 ( <a href="https://media.prosv.ru/content/item/reader/7581">https://media.prosv.ru/content/item/reader/7581</a> ; <a href="https://media.prosv.ru/content/item/reader/7582">https://media.prosv.ru/content/item/reader/7582</a> );
3.6.	Орфографическое чтение (проговаривание) как средство самоконтроля при письме под диктовку и при списывании	5	0	0	24.11.2022- 29.11.2022; 01.12.2022- 05.12.2022	Рассказ учителя о важности двух видов чтения: орфографического и орфоэпического, о целях этих двух видов чтения;	Устный опрос;	Азбука. Электронная форма учебника (полная версия). 1 класс. В 2-х ч. Ч. 1, 2 ( <a href="https://media.prosv.ru/content/item/reader/7581">https://media.prosv.ru/content/item/reader/7581</a> ; <a href="https://media.prosv.ru/content/item/reader/7582">https://media.prosv.ru/content/item/reader/7582</a> );
3.7.	Звук и буква. Буква как знак звука. Различение звука и буквы.	5	0	0	06.12.2022 15.12.2022	Игровое упражнение «Найди нужную букву» (отрабатывается умение соотносить звук и соответствующую ему букву);	Устный опрос;	Азбука. Электронная форма учебника (полная версия). 1 класс. В 2-х ч. Ч. 1, 2 ( <a href="https://media.prosv.ru/content/item/reader/7581">https://media.prosv.ru/content/item/reader/7581</a> ; <a href="https://media.prosv.ru/content/item/reader/7582">https://media.prosv.ru/content/item/reader/7582</a> ); библиотека РЭШ
3.8.	Буквы, обозначающие гласные звуки. Буквы, обозначающие согласные звуки.	5	0	0	19.12.2022 27.12.2022	Совместная работа: объяснение функции букв, обозначающих гласные звуки в открытом слоге: буквы гласных как показатель твёрдости — мягкости предшествующих согласных звуков; Упражнение: дифференцировать буквы, обозначающие близкие по акустико-артикуляционным признакам согласные звуки ([с] — [з], [ш] — [ж], [ч] — [ж], [ц] — [ч'] и т. д.), и буквы, имеющие оптическое и кинетическое сходство (о — а, и — у, п — т, л — м, х — ж, ш — т, в — д и т. д.);	Устный опрос;	Азбука. Электронная форма учебника (полная версия). 1 класс. В 2-х ч. Ч. 1, 2 ( <a href="https://media.prosv.ru/content/item/reader/7581">https://media.prosv.ru/content/item/reader/7581</a> ; <a href="https://media.prosv.ru/content/item/reader/7582">https://media.prosv.ru/content/item/reader/7582</a> ); библиотека РЭШ
3.9.	Овладение слоговым принципом русской графики.	5	0	0	29.12.2022; 09.01.2023- 16.01.2023	Игровое упражнение «Найди нужную букву» (отрабатывается умение соотносить звук и соответствующую ему букву);	Устный опрос;	Азбука. Электронная форма учебника (полная версия). 1 класс. В 2-х ч. Ч. 1, 2 ( <a href="https://media.prosv.ru/content/item/reader/7581">https://media.prosv.ru/content/item/reader/7581</a> ; <a href="https://media.prosv.ru/content/item/reader/7582">https://media.prosv.ru/content/item/reader/7582</a> );

3.10.	Буквы гласных как показатель твёрдости — мягкости согласных звуков.	5	0	0	17.01.2023 26.01.2023	Совместная работа: объяснение функции букв, обозначающих гласные звуки в открытом слоге: буквы гласных как показатель твёрдости — мягкости предшествующих согласных звуков;	Устный опрос;	Азбука. Электронная форма учебника (полная версия). 1 класс. В 2-х ч. Ч. 1, 2 ( <a href="https://media.prosv.ru/content/item/reader/7581">https://media.prosv.ru/content/item/reader/7581</a> ; <a href="https://media.prosv.ru/content/item/reader/7582">https://media.prosv.ru/content/item/reader/7582</a> ); библиотека РЭШ
3.11.	Функции букв, обозначающих гласный звук в открытом слоге: обозначение гласного звука и указание на твёрдость или мягкость предшествующего согласного.	4	0	0	30.01.2023 06.02.2023	Совместная работа: объяснение функции букв, обозначающих гласные звуки в открытом слоге: буквы гласных как показатель твёрдости — мягкости предшествующих согласных звуков;	Устный опрос;	Азбука. Электронная форма учебника (полная версия). 1 класс. В 2-х ч. Ч. 1, 2 ( <a href="https://media.prosv.ru/content/item/reader/7581">https://media.prosv.ru/content/item/reader/7581</a> ; <a href="https://media.prosv.ru/content/item/reader/7582">https://media.prosv.ru/content/item/reader/7582</a> );
3.12.	Функции букв е, ё, ю, я.	4	0	0	07.02.2023 14.02.2023	Дифференцированное задание: группировка слов в зависимости от способа обозначения звука [й'];	Устный опрос;	Азбука. Электронная форма учебника (полная версия). 1 класс. В 2-х ч. Ч. 1, 2 ( <a href="https://media.prosv.ru/content/item/reader/7581">https://media.prosv.ru/content/item/reader/7581</a> ; <a href="https://media.prosv.ru/content/item/reader/7582">https://media.prosv.ru/content/item/reader/7582</a> ); библиотека РЭШ
3.13.	Мягкий знак как показатель мягкости предшествующего согласного звука в конце слова. Разные способы обозначения буквами звука [й'].	1	0	0	16.02.2023	Дифференцированное задание: группировка слов в зависимости от способа обозначения звука [й']; Учебный диалог «Зачем нам нужны буквы ь и ъ?», объяснение в ходе диалога функции букв ь и ъ;	Устный опрос;	Азбука. Электронная форма учебника (полная версия). 1 класс. В 2-х ч. Ч. 2 ( <a href="https://media.prosv.ru/content/item/reader/7582">https://media.prosv.ru/content/item/reader/7582</a> );
3.14.	Функция букв ь и ъ.	2	0	0	27.02.2023 28.02.2023	Учебный диалог «Зачем нам нужны буквы ь и ъ?», объяснение в ходе диалога функции букв ь и ъ;	Устный опрос;	Азбука. Электронная форма учебника (полная версия). 1 класс. В 2-х ч. Ч. 2 ( <a href="https://media.prosv.ru/content/item/reader/7582">https://media.prosv.ru/content/item/reader/7582</a> ); библиотека РЭШ
3.15.	Знакомство с русским алфавитом как последовательностью букв	1	0	0	02.03.2023	Рассказ учителя об истории русского алфавита, о значении алфавита для систематизации информации, о важности знания последовательности букв в русском алфавите; Игровое упражнение «Повтори фрагмент алфавита»;	Устный опрос;	Азбука. Электронная форма учебника (полная версия). 1 класс. В 2-х ч. Ч. 2 ( <a href="https://media.prosv.ru/content/item/reader/7582">https://media.prosv.ru/content/item/reader/7582</a> ); библиотека РЭШ
Итого по разделу:		70						

#### СИСТЕМАТИЧЕСКИЙ КУРС

1.1.	Сказка народная (фольклорная) и литературная (авторская)	4	0	0	06.03.2023 14.03.2023	<p>Слушание чтения учителем фольклорных произведений (на примере русских народных сказок: «Кот, петух и лиса», «Кот и лиса», «Жихарка», «Лисичка-сестричка и волк» и литературных (авторских): К. И. Чуковский «Путаница», «Айболит», «Муха-Цокотуха», С Я Маршак «Тихая сказка», В. Г. Сутеев «Палочка-выручалочка»); Учебный диалог: обсуждение вопросов — какова тема сказки, кто её герои, что произошло (что происходило) в сказке; Задание на формулирование предложений с использованием вопросительного слова с учётом фактического содержания текста (где? как? когда? почему?); Упражнение в самостоятельном чтении вслух целыми словами с постепенным увеличением скорости чтения (в соответствии с индивидуальными возможностями учащегося); Смысловое чтение народных (фольклорных) и литературных (авторских) сказок. Например, русские народные сказки: «Лиса и рак», «Лисица и тетерев», «Журавль и цапля», «Волк и семеро козлят», «Лиса и заяц», татарская народная сказка «Два лентя», ингушская народная сказка «Заяц и черепаха», литературные (авторские) сказки: К. Д. Ушинский «Петух и собака», «Лиса и козёл», В. Г. Сутеев «Кораблик», В. В. Бианки «Лис и Мышонок», Е. И. Чарушин «Геремок», А. С. Пушкин «Сказка о царе Салтане...» (отрывок) и др.</p>	Устный опрос;	Электронная форма учебника «Литературное чтение». 1 класс. В 2-х ч. Ч. 1 ( <a href="https://media.prosv.ru/content/item/7698/">https://media.prosv.ru/content/item/7698/</a> ) библиотека РЭШ
1.2.	Произведения о детях и для детей	9	0	0	16.03.2023- 23.03.2023; 30.03.2023- 10.04.2023	<p>Упражнение в чтении вслух разножанровых произведений о детях (использовать слоговое плавное чтение с переходом на чтение словами без пропусков и перестановок букв и слогов); Не менее шести произведений по выбору, например: К. Д. Ушинский «Играющие собаки», «Худо тому, кто добра не делает никому», Л. Н. Толстой «Косточка», В. Г. Сутеев «Чей же гриб?», Е. А. Пермяк «Самое страшное», «Торопливый ножик», В. А. Осеева «Плохо», «Три товарища», А. Л. Барто «Подари, подари...», «Я — лишний», Н. М. Артюхова «Саша-дразнилка», Ю. И. Ермолаев «Лучший друг», Р. С. Сеф «Совет»; Беседа по выявлению понимания прочитанного произведения: ответы на вопросы о впечатлении от произведения, определение темы (о детях) и главной мысли произведения, анализ заголовка; Работа с текстом произведения: читать по частям, характеризовать героя, отвечать на вопросы к тексту произведения, подтверждая ответ примерами из текста; Выразительное чтение по ролям диалогов героев; Учебный диалог: обсуждение прочитанного произведения, оценивание поступков героев произведений, осознание нравственно-этического содержания произведения, высказывание и аргументация</p>	Устный опрос;	Электронная форма учебника «Литературное чтение». 1 класс. В 2-х ч. Ч. 2 ( <a href="https://media.prosv.ru/content/item/7700/">https://media.prosv.ru/content/item/7700/</a> )



1.3.	Произведения о родной природе	3	0	0	11.04.2023 17.04.2023	<p>Слушание и чтение поэтических описаний картин природы (пейзажной лирики);</p> <p>Беседа по выявлению понимания настроения, переданного автором (радость, грусть, удивление и др.), определение темы стихотворных произведений (трёх-четырёх по выбору);</p> <p>Работа с текстом произведения: различение на слух стихотворного и нестихотворного текста, определение особенностей стихотворной речи (ритм, созвучные слова (рифма), нахождение слов и словосочетаний, которые определяют звуковой рисунок текста (например, «слышать» в тексте звуки весны, «журчание воды», «треск и грохот ледохода»);</p> <p>Анализ стихотворного текста, составление интонационного рисунка с опорой на знаки препинания;</p> <p>Выразительное чтение стихотворений с опорой на интонационный рисунок;</p> <p>Сравнение произведений на одну тему разных авторов: А. Н. Майков «Ласточка примчалась...», А. Н. Плещеев «Весна» (отрывок), «Травка зеленеет...», С. Д. Дрожжин «Пройдёт зима холодная...», С. А. Есенин «Черёмуха», И. З. Суриков «Лето», «Зима», Т. М. Белозёров «Подснежники», С. Я. Маршак «Апрель», И. П. Токмакова «Ручей», «Весна», И. С. Соколов-Микитов «Русский лес»;</p> <p>Учебный диалог о своих впечатлениях, эстетическом восприятии прослушанных произведений и составление высказывания (не менее 3 предложений);</p>	Устный опрос;	Электронная форма учебника «Литературное чтение». 1 класс. В 2-х ч. Ч. 1 ( <a href="https://media.prosv.ru/content/item/7698/">https://media.prosv.ru/content/item/7698/</a> ); библиотека РЭШ
1.4.	Устное народное творчество— малые фольклорные жанры	2	0	0	18.04.2023 20.04.2023	<p>Анализ потешек, считалок, загадок: поиск ключевых слов, помогающих охарактеризовать жанр произведения и назвать его (не менее шести произведений);</p> <p>Учебный диалог: объяснение смысла пословиц, соотнесение их с содержанием произведения;</p> <p>Разыгрывание в совместной деятельности небольших диалогов с учётом поставленной цели (организация начала игры, веселить, потешать);</p> <p>Драматизация потешек;</p>	Устный опрос;	Электронная форма учебника «Литературное чтение». 1 класс. В 2-х ч. Ч. 1 ( <a href="https://media.prosv.ru/content/item/7698/">https://media.prosv.ru/content/item/7698/</a> )

1.5.	Произведения о братьях наших меньших	5	1	0	24.04.2023-27.04.2023; 02.05.2023, 04.05.2023	<p>Беседа по выявлению понимания прослушанного произведения, ответы на вопросы о впечатлении от произведения;</p> <p>Самостоятельное чтение произведений о животных, различение прозаического и стихотворного текстов. Например, Е. А. Благинина «Котёнок», «В лесу смешная птица», «Жук, жук, где твой дом?», Э. Ю. Шим «Жук на ниточке», В. Д. Берестов «Выводок», «Цыплята», С. В. Михалков «Мой щенок», «Трезор», «Зяблик», И. П. Токмакова «Купите собаку», «Разговор синицы и дятла», И. А. Мазнин «Давайте дружить»;</p> <p>Учебный диалог по обсуждению прочитанного произведения: определение темы и главной мысли, осознание нравственно-этического содержания произведения (любовь и забота о братьях наших меньших, бережное отношение к природе);</p> <p>Работа с текстом: нахождение в тексте слов, характеризующих героя (внешность, поступки) в произведениях разных авторов (трёх-четырёх по выбору). Например, Н. И. Сладков «Лисица и Ёж», М. М. Пришвин «Ёж», Ю. Н. Могутин «Убежал», Б. В. Заходер «Ёжик», Е. И. Чарушин «Томка», «Томка и корова», «Томкины сны»;</p> <p>Упражнение на восстановление последовательности событий в произведении: чтение по частям, придумывание заголовка к каждой части, составление плана (под руководством учителя);</p> <p>Пересказ (устно) содержания произведения с соблюдением последовательности событий с опорой на ключевые слова;</p>	Практическая работа;	Электронная форма учебника «Литературное чтение». 1 класс. В 2-х ч. Ч. 2 ( <a href="https://media.prosv.ru/content/item/7700/">https://media.prosv.ru/content/item/7700/</a> )
1.6.	Произведения о маме	1	0	0	11.05.2023	<p>Учебный диалог: обсуждение значения выражений «Родина-мать», «Родина любимая — что мать родная», осознание нравственно-этических понятий, обогащение духовно-нравственного опыта учащихся: заботливое отношение к родным в семье, внимание и любовь к ним;</p> <p>Выразительное чтение стихотворений с выделением ключевых слов, с соблюдением норм произношения;</p> <p>Рассказ по предложенному плану о своём родном крае, городе, селе, о своих чувствах к месту;</p>	Устный опрос;	Электронная форма учебника «Литературное чтение». 1 класс. В 2-х ч. Ч. 2 ( <a href="https://media.prosv.ru/content/item/7700/">https://media.prosv.ru/content/item/7700/</a> )

1.7.	Фольклорные и авторские произведения о чудесах и фантазии	4	0	0	15.05.2023 22.05.2023	Упражнение в чтении стихотворных произведений о чудесах и превращениях, словесной игре и фантазии (не менее трёх произведений). Например, К. И. Чуковский «Путаница», И. П. Токмакова «Мы играли в хохотушки», И. М. Пивоварова «Кулинаки-пулинаки», «Я палочкой волшебной...», В В Лунин «Я видела чудо», Р. С. Сеф «Чудо», Б. В. Заходер «Моя вообразилля», Ю. П. Мориц «Сто фантазий», Ю. Тувим «Чудеса», английские народные песни и небыллицы в переводе К. И. Чуковского и С. Я. Маршака; Работа с текстом произведения: выделение ключевых слов, которые определяют необычность, сказочность событий произведения, нахождение созвучных слов (рифм), наблюдение за ритмом стихотворного текста, составление интонационного рисунка с опорой на знаки препинания, объяснение значения слова с использованием словаря; Беседа на тему «О каком чуде ты мечтаешь», передача своих впечатлений от прочитанного произведения в высказывании (не менее 3 предложений) или в рисунке; Задание на сравнение произведений на одну тему разных авторов: прозаическое или стихотворное, жанр (рассказ, стихотворение, сказка, загадка, скороговорка, потешка); Выразительное чтение стихотворений с опорой на интонационный рисунок;	Устный опрос;	Электронная форма учебника «Литературное чтение». 1 класс. В 2-х ч. Ч. 2 ( <a href="https://media.prosv.ru/content/item/7700/">https://media.prosv.ru/content/item/7700/</a> )
1.8.	Библиографическая культура (работа с детской книгой)	1	0	0	23.05.2023	Экскурсия в библиотеку, нахождение книги по определённой теме;	Устный опрос;	
Итого по разделу:		29						
Резервное время		0						
ОБЩЕЕ КОЛИЧЕСТВО ЧАСОВ ПО ПРОГРАММЕ		99	1	0				

**ТЕМАТИЧЕСКОЕ ПЛАНИРОВАНИЕ (4 КЛАСС)**

№ п/п	Наименование разделов и тем программы	Количество часов			Дата изучения	Виды деятельности	Виды, формы контроля	Электронные (цифровые) образовательные ресурсы
		всего	контрольные работы	практические работы				
1.1.	<b>О Родине, героические страницы истории</b>	12	1	0		Чтение произведений о героях России Например, С. Т. Романовский «Ледовое побоище», Н. П. Кончаловская «Словоо побоище Ледовом», историческая песня «Кузьма Минин и Дмитрий Пожарский во главе ополчения», Ф. Н. Глинка«Солдатская песня» и другие произведения;	Устный опрос; Письменный контроль;	<a href="https://infourok.ru/konspekt-meropriyatiya-na-temu-geroicheskie-stranici-istoriinashey-rodini-3853262.html">https://infourok.ru/konspekt-meropriyatiya-na-temu-geroicheskie-stranici-istoriinashey-rodini-3853262.html</a>
1.2.	<b>Фольклор (устное народное творчество)</b>	11	1	0		Чтение произведений малого фольклора (по выбору): загадок,пословиц, скороговорок, потешек, песен, небылиц, закличек,используя интонацию, паузы, темп, ритм, логические ударенияв соответствии с особенностями текста для передачи эмоционального настроя произведения;	Устный опрос; Тестирование;	<a href="https://infourok.ru/konspekt-meropriyatiya-na-temu-geroicheskie-stranici-istoriinashey-rodini-3853262.html">https://infourok.ru/konspekt-meropriyatiya-na-temu-geroicheskie-stranici-istoriinashey-rodini-3853262.html</a>
1.3.	<b>Творчество А.С.Пушкина</b>	10	1	0		Слушание и чтение произведения А. С. Пушкина «Сказкао мёртвой царевне и о семи богатырях», удержание в памятисобытий сказки, обсуждение сюжета; Составление выставки на тему «Книги А. С. Пушкина», написание краткого отзыва о самостоятельно прочитанном произведении по заданному образцу;	Устный опрос; Тестирование;	<a href="https://infourok.ru/prezentaciya-na-temu-zhizn-i-tvorchestvo-as-pushkina-klass-412920.html">https://infourok.ru/prezentaciya-na-temu-zhizn-i-tvorchestvo-as-pushkina-klass-412920.html</a>
1.4.	<b>Творчество И.А.Крылова</b>	3	0	0		Слушание и чтение басен: И. А. Крылов «Стрекоза и Муравей»,«Квартет», «Кукушка и Петух», И. И. Хемницер «Стрекозаи муравей», Л. Н. Толстой «Стрекоза и муравьи» (не менее трёх по выбору), подготовка ответа на вопрос «Какое качество высмеивает автор?»;	Устный опрос;	<a href="https://infourok.ru/prezentaciya-k-uroku-literaturnogo-chteniya-i-a-krylov-2-klass-4672533.html">https://infourok.ru/prezentaciya-k-uroku-literaturnogo-chteniya-i-a-krylov-2-klass-4672533.html</a>
1.5.	<b>Творчество М. Ю. Лермонтова</b>	3	1	0		Слушание стихотворных произведений (не менее трёх)М. Ю. Лермонтова: «Горные вершины...», «Утёс», «Парус»,«Москва, Москва! Люблю тебя как сын...» и др.;	Устный опрос; Тестирование;	<a href="https://interneturok.ru/lesson/literatura/5-klass/m-yu-lermontov/m-yu-lermontovdetstvo-i-nachalo-literaturnoy-deyatelnosti-interes-k-istorii-rossii-borodinoistoricheskaya-osnova-proizvedeniya">https://interneturok.ru/lesson/literatura/5-klass/m-yu-lermontov/m-yu-lermontovdetstvo-i-nachalo-literaturnoy-deyatelnosti-interes-k-istorii-rossii-borodinoistoricheskaya-osnova-proizvedeniya</a>

1.6.	<b>Литературная сказка</b>	7	1	0		Пересказ (устно) содержания произведения выборочно Работа в парах: чтение диалогов по ролям;	Устный опрос; Тестирование;	<a href="https://infourok.ru/biblioteka/literaturnoe-chtenie/klass-2/type-55">https://infourok.ru/biblioteka/literaturnoe-chtenie/klass-2/type-55</a>
1.7.	<b>Картины природы в творчестве поэтов и писателей XIX века</b>	6	1	0		Рассматривание репродукций картин и подбор к ним соответствующих стихотворных строк;	Устный опрос; Письменный контроль;	<a href="https://interneturok.ru/lesson/liieratura/7-klass/kray-ty-moy-rodimyy-kray/stihiorodnoy-prirode-poetov-xix-veka">https://interneturok.ru/lesson/liieratura/7-klass/kray-ty-moy-rodimyy-kray/stihiorodnoy-prirode-poetov-xix-veka</a>

1.8.	<b>Творчество Л. Н. Толстого</b>	5	1	0		Слушание и чтение произведений Л. Н. Толстого «Детство» (отрывки из повести), «Мужик и водяной», «Русак», «Черепаха» и др.; Обсуждение темы и главной мысли произведений, определение признаков жанра (автобиографическая повесть, рассказ, басня), характеристика героев с использованием текста (не менее трёх произведений); Анализ сюжета рассказа: определение последовательности событий, формулирование вопросов по основным событиям сюжета, восстановление нарушенной последовательности событий, нахождение в тексте заданного эпизода, составление цитатного плана текста с выделением отдельных эпизодов, смысловых частей;	Устный опрос; Тестирование;	<a href="https://infourok.ru/prezentaciya-po-literaturnomu-chteniyu-lev-nikolaevich-tolstoyklass-3372247.html">https://infourok.ru/prezentaciya-po-literaturnomu-chteniyu-lev-nikolaevich-tolstoyklass-3372247.html</a>
1.9.	<b>Картины природы в творчестве поэтов и писателей XX века</b>	5	1	0		Упражнение в выразительном чтении вслух и наизусть с сохранением интонационного рисунка произведения (конкурс чтецовстихотворений);	Устный опрос; Письменный контроль;	<a href="https://infourok.ru/prezentaciya-tema-prirody-v-tvorchestve-pisatelej-xx-v-5054548.html">https://infourok.ru/prezentaciya-tema-prirody-v-tvorchestve-pisatelej-xx-v-5054548.html</a>

1.10.	<b>Произведения о животных и родной природе</b>	10	1	0		<p>Разговор перед чтением: взаимоотношения человека и животных, обсуждение цели чтения, выбор формы чтения (вслух или про себя (молча), удержание учебной задачи и ответ на вопрос «На какой вопрос хочу получить ответ?»;</p> <p>Чтение вслух и про себя (молча) произведений о животных: В. П. Астафьев «Стрижонок Скрип», «Капалуха», «Весенний остров», А. И. Куприн «Скворцы», К. Г. Паустовский «Какие бывают дожди» (не менее двух произведений по выбору) Учебный диалог: обсуждение темы и главной мысли произведений, определение признаков жанра;</p>	Устный опрос; Тестирование;	<a href="https://infourok.ru/prezentaciya__po_chteniyu__pisateli_o_prirode-352542.htm">https://infourok.ru/prezentaciya__po_chteniyu__pisateli_o_prirode-352542.htm</a>
-------	---	----	---	---	--	--	-----------------------------	---

1.11.	<b>Произведения о детях</b>	10	1	0		<p>Чтение вслух и про себя (молча) произведений о жизни детей в разное время: А. П. Чехов «Мальчики», Н. Г. Гарин Михайловский «Детство Тёмы», Б. С. Житков «Как я ловил человечков», К. Г. Паустовский «Корзина с еловыми шишками» (не менее трёх авторов);</p> <p>Работа с текстом произведения: составление портретной характеристики персонажей с приведением примеров из текста, нахождение в тексте средств изображения героев и выражения их чувств, сравнение героев по их внешнему виду и поступкам, установление взаимосвязи между поступками, чувствами героев, определение авторского отношения к героям;</p>	Устный опрос; Тестирование;	<a href="https://www.litres.ru/">https://www.litres.ru/</a>
1.12.	<b>Пьеса</b>	4	0	0		<p>Учебный диалог: анализ действующих лиц, обсуждение проблемы: является ли автор пьесы действующим лицом, ответ на вопрос «Почему в тексте приводятся авторские замечания (ремарки), каково их назначение?»;</p>	Устный опрос;	<a href="https://uchi.ru">https://uchi.ru</a>

1.13.	<b>Юмористические произведения</b>	5	1	0		Работа с текстом произведения: составление портретной характеристики персонажей с приведением примеров из текста, нахождение в тексте средства изображения героев и выражения их чувств;	Устный опрос; Тестирование;	<a href="https://nsportal.ru/nachalnaya-shkola/chtenie/2018/12/11/komicheskoe-v-literaturedlya-detey">https://nsportal.ru/nachalnaya-shkola/chtenie/2018/12/11/komicheskoe-v-literaturedlya-detey</a>
1.14.	<b>Зарубежная литература</b>	6	1	0		Чтение литературных сказок зарубежных писателей (по выбору): братья Гримм «Белоснежка и семь гномов», Ш. Перро «Спящая красавица», Х.-К. Андерсен «Дикие лебеди», «Русалочка»; Работа с текстом произведения (характеристика героя): нахождение описания героя, определение взаимосвязи между поступками героев, сравнение героев по аналогии или по контрасту, оценка поступков героев;	Письменный контроль;	<a href="https://infourok.ru/test_po_literaturnomu_chteniyu_4_klass_zarubezhnaya_literatura-333449.htm">https://infourok.ru/test_po_literaturnomu_chteniyu_4_klass_zarubezhnaya_literatura-333449.htm</a>
1.15.	<b>Библиографическая культура (работа с детской книгой и справочной литературой)</b>	5	1	0		Проверочная работа по итогам изученного раздела: демонстрация начитанности и сформированности специальных читательских умений;	Письменный контроль;	<a href="https://infourok.ru/test_po_literaturnomu_chteniyu_4_klass_zarubezhnaya_literatura-333449.htm">https://infourok.ru/test_po_literaturnomu_chteniyu_4_klass_zarubezhnaya_literatura-333449.htm</a>
<b>ОБЩЕЕ КОЛИЧЕСТВО ЧАСОВ ПО ПРОГРАММЕ</b>		102	13	0				

ТЕМАТИЧЕСКОЕ ПЛАНИРОВАНИЕ

№ п/п	Наименование разделов и тем программы	Количество часов			Дата изучения	Виды деятельности	Виды, формы контроля	Электронные (цифровые) ресурсы
		всего	контрольные работы	практические работы				
1.	<b>О Родине, героические страницы истории</b>	12	1	0		Чтение произведений о героях России Например, С. Т. Романовский «Ледовое побоище», Н. П. Кончаловская «Слово о побоище Ледовом», историческая песня «Кузьма Минин и Дмитрий Пожарский во главе ополчения», Ф. Н. Глинка «Солдатская песня» и другие произведения;	Устный опрос; Письменный контроль;	<a href="https://infourok.ru/konspekt-nistoriinashey-rodini-3853262.h">https://infourok.ru/konspekt-nistoriinashey-rodini-3853262.h</a>
2.	<b>Фольклор (устное народное творчество)</b>	11	1	0		Чтение произведений малого фольклора (по выбору): загадок, пословиц, скороговорок, потешек, песен, небылиц, закличек, используя интонацию, паузы, темп, ритм, логические ударения в соответствии с особенностями текста для передачи эмоционального настроения произведения;	Устный опрос; Тестирование;	<a href="https://infourok.ru/konspekt-nistoriinashey-rodini-3853262.h">https://infourok.ru/konspekt-nistoriinashey-rodini-3853262.h</a>
3.	<b>Творчество А.С.Пушкина</b>	10	1	0		Слушание и чтение произведения А. С. Пушкина «Сказка о мёртвой царевне и о семи богатырях», удержание в памяти событий сказки, обсуждение сюжета; Составление выставки на тему «Книги А. С. Пушкина», написание краткого отзыва о самостоятельно прочитанном произведении по заданному образцу;	Устный опрос; Тестирование;	<a href="https://infourok.ru/prezentaci412920.html">https://infourok.ru/prezentaci412920.html</a>
4.	<b>Творчество И.А.Крылова</b>	3	0	0		Слушание и чтение басен: И. А. Крылов «Стрекоза и Муравей», «Квартет», «Кукушка и Петух», И. И. Хемницер «Стрекоза и муравей», Л. Н. Толстой «Стрекоза и муравьи» (не менее трёх по выбору), подготовка ответа на вопрос «Какое качество высмеивает автор?»;	Устный опрос;	<a href="https://infourok.ru/prezentaci-klass-4672533.html">https://infourok.ru/prezentaci-klass-4672533.html</a>
5.	<b>Творчество М. Ю. Лермонтова</b>	3	1	0		Слушание стихотворных произведений (не менее трёх) М. Ю. Лермонтова: «Горные вершины...», «Утёс», «Парус», «Москва, Москва! Люблю тебя как сын...» и др.;	Устный опрос; Тестирование;	<a href="https://interneturok.ru/lesson/lermontovdetsvo-i-nachalo-lit-borodinoistoricheskaya-osnova">https://interneturok.ru/lesson/lermontovdetsvo-i-nachalo-lit-borodinoistoricheskaya-osnova</a>
6.	<b>Литературная сказка</b>	7	1	0		Пересказ (устно) содержания произведения выборочно Работа в парах: чтение диалогов по ролям;	Устный опрос; Тестирование;	<a href="https://infourok.ru/biblioteka/">https://infourok.ru/biblioteka/</a>
7.	<b>Картины природы в творчестве поэтов и писателей XIX века</b>	6	1	0		Рассматривание репродукций картин и подбор к ним соответствующих стихотворных строк;	Устный опрос; Письменный контроль;	<a href="https://interneturok.ru/lesson/orodnoy-prirode-poetov-xix-ve">https://interneturok.ru/lesson/orodnoy-prirode-poetov-xix-ve</a>



8.	<b>Творчество Л. Н. Толстого</b>	5	1	0		<p>Слушание и чтение произведений Л. Н. Толстого «Детство» (отрывки из повести), «Мужик и водяной», «Русак», «Черепаша» и др.;</p> <p>Обсуждение темы и главной мысли произведений, определение признаков жанра (автобиографическая повесть, рассказ, басня), характеристика героев с использованием текста (не менее трёх произведений);</p> <p>Анализ сюжета рассказа: определение последовательности событий, формулирование вопросов по основным событиям сюжета, восстановление нарушенной последовательности событий, нахождение в тексте заданного эпизода, составление цитатного плана текста с выделением отдельных эпизодов, смысловых частей;</p>	Устный опрос; Тестирование;	<a href="https://infourok.ru/prezentaciya-tolstoyklass-3372247.html">https://infourok.ru/prezentaciya-tolstoyklass-3372247.html</a>
9.	<b>Картины природы в творчестве поэтов и писателей XX века</b>	5	1	0		Упражнение в выразительном чтении вслух и наизусть с сохранением интонационного рисунка произведения (конкурс чтецовстихотворений);	Устный опрос; Письменный контроль;	<a href="https://infourok.ru/prezentaciya-5054548.html">https://infourok.ru/prezentaciya-5054548.html</a>
10.	<b>Произведения о животных и родной природе</b>	10	1	0		<p>Разговор перед чтением: взаимоотношения человека и животных, обсуждение цели чтения, выбор формы чтения (вслух или про себя (молча), удержание учебной задачи и ответ на вопрос «На какой вопрос хочу получить ответ?»;</p> <p>Чтение вслух и про себя (молча) произведений о животных: В. П. Астафьев «Стрижонок Скрип», «Капалуха», «Весенний остров», А. И. Куприн «Скворцы», К. Г. Паустовский «Какие бывают дожди» (не менее двух произведений по выбору) Учебный диалог: обсуждение темы и главной мысли произведений, определение признаков жанра;</p>	Устный опрос; Тестирование;	<a href="https://infourok.ru/prezentaciya-5054548.html">https://infourok.ru/prezentaciya-5054548.html</a>
11.	<b>Произведения о детях</b>	10	1	0		<p>Чтение вслух и про себя (молча) произведений о жизни детей в разное время: А. П. Чехов «Мальчики», Н. Г. Гарин-Михайловский «Детство Тёмы», Б. С. Житков «Как я ловил человечков», К. Г. Паустовский «Корзина с еловыми шишками» (не менее трёх авторов);</p> <p>Работа с текстом произведения: составление портретной характеристики персонажей с приведением примеров из текста, нахождение в тексте средств изображения героев и выражения их чувств, сравнение героев по их внешнему виду и поступкам, установление взаимосвязи между поступками, чувствами героев, определение авторского отношения к героям;</p>	Устный опрос; Тестирование;	<a href="https://www.litres.ru/">https://www.litres.ru/</a>
12.	<b>Пьеса</b>	4	0	0		Учебный диалог: анализ действующих лиц, обсуждение проблемы: является ли автор пьесы действующим лицом, ответ на вопрос «Почему в тексте приводятся авторские замечания (ремарки), каково их назначение?»;	Устный опрос;	<a href="https://uchi.ru">https://uchi.ru</a>

13.	<b>Юмористические произведения</b>	5	1	0		Работа с текстом произведения: составление портретной характеристики персонажей с приведением примеров из текста, нахождение в тексте средства изображения героев и выражения их чувств;	Устный опрос; Тестирование;	<a href="https://nsportal.ru/nachalnaya-shkola/literature/dlya-detey">https://nsportal.ru/nachalnaya-shkola/literature/dlya-detey</a>
14.	<b>Зарубежная литература</b>	6	1	0		Чтение литературных сказок зарубежных писателей (по выбору): братья Гримм «Белоснежка и семь гномов», Ш. Перро «Спящая красавица», Х.-К. Андерсен «Дикие лебеди», «Русалочка»; Работа с текстом произведения (характеристика героя): нахождение описания героя, определение взаимосвязи между поступками героев, сравнение героев по аналогии или по контрасту, оценка поступков героев;	Письменный контроль;	<a href="https://infourok.ru/test_po_literature/333449.htm">https://infourok.ru/test_po_literature/333449.htm</a>
15.	<b>Библиографическая культура (работа с детской книгой и справочной литературой)</b>	5	1	0		Проверочная работа по итогам изученного раздела: демонстрация начитанности и сформированности специальных читательских умений;	Письменный контроль;	<a href="https://infourok.ru/test_po_literature/333449.htm">https://infourok.ru/test_po_literature/333449.htm</a>
<b>ИТОГОВОЕ КОЛИЧЕСТВО РАБОТ ПО ПРОГРАММЕ</b>		102	13	0				

# **УЧЕБНО-МЕТОДИЧЕСКОЕ ОБЕСПЕЧЕНИЕ ОБРАЗОВАТЕЛЬНОГО ПРОЦЕССА**

## **1 класс**

### **ОБЯЗАТЕЛЬНЫЕ УЧЕБНЫЕ МАТЕРИАЛЫ ДЛЯ УЧЕНИКА**

Климанова Л.Ф., Горецкий В.Г., Голованова М.В. и другие, Литературное чтение (в 2 частях). Учебник. 1 класс. Акционерное общество «Издательство «Просвещение»;  
Введите свой вариант:

### **МЕТОДИЧЕСКИЕ МАТЕРИАЛЫ ДЛЯ УЧИТЕЛЯ**

Л.Ф. Климанова, В.Г. Горецкий. Литературное чтение. Методические рекомендации. 1 класс

### **ЦИФРОВЫЕ ОБРАЗОВАТЕЛЬНЫЕ РЕСУРСЫ И РЕСУРСЫ СЕТИ ИНТЕРНЕТ**

Азбука. Электронная форма учебника (полная версия). 1 класс. В 2-х ч. Ч. 1, 2  
(<https://media.prosv.ru/content/item/reader/7581>; <https://media.prosv.ru/content/item/reader/7582>);  
Электронная форма учебника «Литературное чтение». 1 класс. В 2-х ч. Ч. 1, 2  
(<https://media.prosv.ru/content/item/7698/>; <https://media.prosv.ru/content/item/7700/>)  
Российская электронная школа (<https://resh.edu.ru/class/1/>)

## **2 класс**

### **ОБЯЗАТЕЛЬНЫЕ УЧЕБНЫЕ МАТЕРИАЛЫ ДЛЯ УЧЕНИКА**

Климанова Л.Ф., Горецкий В.Г., Голованова М.В. и другие, Литературное чтение (в 2 частях). Учебник. 2 класс. Акционерное общество «Издательство «Просвещение»;

### **МЕТОДИЧЕСКИЕ МАТЕРИАЛЫ ДЛЯ УЧИТЕЛЯ**

Методические рекомендации к учебнику Л.Ф. Климановой ФГОС

### **ЦИФРОВЫЕ ОБРАЗОВАТЕЛЬНЫЕ РЕСУРСЫ И РЕСУРСЫ СЕТИ ИНТЕРНЕТ**

<https://infourok.ru/>

<https://resh.edu.ru/>

Климанова Л.Ф и др. Литературное чтение 1-4 класс. Электронное приложение к учебнику.  
Видеофильмы, аудиозаписи в соответствии с программой обучения

### **МАТЕРИАЛЬНО-ТЕХНИЧЕСКОЕ ОБЕСПЕЧЕНИЕ ОБРАЗОВАТЕЛЬНОГО ПРОЦЕССА**

#### **УЧЕБНОЕ ОБОРУДОВАНИЕ**

#### **ОБОРУДОВАНИЕ ДЛЯ ПРОВЕДЕНИЯ ЛАБОРАТОРНЫХ, ПРАКТИЧЕСКИХ РАБОТ, ДЕМОНСТРАЦИЙ**

мультимедийный проектор

персональный компьютер

принтер

## УЧЕБНОЕ ОБОРУДОВАНИЕ

---

Справочные таблицы, карточки со слогами, схемы звуков, слогов, слов, предложений, предметные картинки.

## ОБОРУДОВАНИЕ ДЛЯ ПРОВЕДЕНИЯ ЛАБОРАТОРНЫХ, ПРАКТИЧЕСКИХ РАБОТ, ДЕМОНСТРАЦИЙ

Ноутбук; интерактивная доска, мультимедийный проектор, колонки

### **3 класс**

#### **ОБЯЗАТЕЛЬНЫЕ УЧЕБНЫЕ МАТЕРИАЛЫ ДЛЯ УЧЕНИКА**

Климанова Л.Ф., Горецкий В.Г., Голованова М.В. и другие, Литературное чтение (в 2 частях). Учебник. 3 класс. Акционерное общество «Издательство «Просвещение»;

#### **МЕТОДИЧЕСКИЕ МАТЕРИАЛЫ ДЛЯ УЧИТЕЛЯ**

<http://school-collection.edu.ru/catalog/>

<https://mosmetod.ru/sh404sef-custom-content/materialy-dlya-organizatsii-distantsionnogo-obucheniya.html->

#### **ЦИФРОВЫЕ ОБРАЗОВАТЕЛЬНЫЕ РЕСУРСЫ И РЕСУРСЫ СЕТИ ИНТЕРНЕТ**

<http://school-collection.edu.ru/catalog/>

<https://mosmetod.ru/sh404sef-custom-content/materialy-dlya-organizatsii-distantsionnogo-obucheniya.html->

<https://uchi.ru/>

<https://sites.google.com/site/bockarevanv/detskaa-literatura/skazki-zarubeznych-pisatelej/setevoj-urok-skazki-zarubeznych-pisatelej-20-veka>

### **4 класс**

#### **ОБЯЗАТЕЛЬНЫЕ УЧЕБНЫЕ МАТЕРИАЛЫ ДЛЯ УЧЕНИКА**

Климанова Л.Ф., Горецкий В.Г., Голованова М.В. и другие, Литературное чтение (в 2 частях). Учебник. 4 класс. Акционерное общество «Издательство «Просвещение»;  
Введите свой вариант:

#### **МЕТОДИЧЕСКИЕ МАТЕРИАЛЫ ДЛЯ УЧИТЕЛЯ**

1. Примерные рабочие программы начального общего образования «Литературное чтение 1-4» / Институт стратегии развития образования российской академии образования – М., 2021
2. Климанова Л.Ф., Горецкий В.Г.. Литературное чтение 4 кл. Учебник для общеобразоват. организаций в 2ч, Ч 1. М.: Просвещение;

3. Климанова Л.Ф., Горецкий В.Г.. Литературное чтение 4 кл. Учебник для общеобразоват. организаций в 2ч, Ч 2. М.: Просвещение;  
CD диск электронное приложение к учебнику
4. Методическое пособие 4 класс. М.: Просвещение, 2019.
5. Бойкина М.В., Виноградская Л. А. Рабочая тетрадь. Литературное чтение. 4 класс

## **ЦИФРОВЫЕ ОБРАЗОВАТЕЛЬНЫЕ РЕСУРСЫ И РЕСУРСЫ СЕТИ ИНТЕРНЕТ**

Российская электронная школа <http://resh.edu.ru>

Каталог учебных изданий, электронного оборудования и электронных образовательных ресурсов для общего образования 1-4 класс <http://www.ndce.edu.ru>

Федеральный портал «Российское образование» <http://www.edu.ru>

Российский общеобразовательный портал <http://www.school.edu.ru>

Портал "Информационные коммуникационные технологии в образовании" <http://www.ict.edu.ru>

Федеральный центр информационно-образовательных ресурсов (ЦОР) <http://www.school-collection.edu.ru>

Metodkabinet.eu: информационно-методический кабинет <http://www.metodkabinet.eu>

Музыкальная коллекция Российского общеобразовательного портала <http://www.musik.edu.ru>

Коллекция «Мировая художественная культура» <http://www.art.september.ru>

Газета «1 сентября» [www.1september.ru](http://www.1september.ru)

Каталог образовательных ресурсов сети «Интернет» <http://catalog.iot.ru>

Учительский портал <http://www.usportal.ru>

Всероссийский учительский портал ЗАВУЧ. ИНФО <http://www.zavuch.info>

Интернет портал ProШколу.ru <http://www.proshkolu.ru>

Социальная сеть работников образования <http://www.nsportal.ru> Проект "Началка" <http://www.nachalka.com>

Сайт «Начальная школа» с онлайн-поддержкой учебников комплекта «Школа России» 1-4 кл. <http://1-4.prosv.ru>

Сайт интернет-проекта «Копилка уроков сайт для учителей» 1-4 класс <http://kopilurokov.ru>

Журнал «Начальная школа» [www.openworld/school](http://www.openworld/school)

Сетевое образовательное сообщество учителей Инфоурок <https://infourok.ru>

Образовательный портал «Видеоуроки» <https://videouroki.net>

Сетевое образовательное сообщество учителей Мультиурок <https://multiurok.ru>

«4 ступени» Клуб учителей начальной школы <http://mmc.rightside.ru/links/66-nachalka/135-n4>

ИнтерГУ.ru - Интернет-государство учителей <http://www.intergu.ru>

"Сказка для народа" Народные и авторские сказки <http://e-skazki.narod.ru/index.html>

BiblioГид: всё о детской книге <http://www.biblioguide.ru>

Детский журнал "Мурзилка" <http://murzilka.km.ru>

Детский журнал "Костер" <http://www.kostyor.ru/archives.html>

"Почитай-ка" - детский сказочный журнал. Сказки, великие сказочники, головоломки, курьезные факты из жизни ученых, конкурс литературного творчества, калейдоскоп необычных сведений из мира животных и истории, рассказы о легендарных воинах разных времен и народов

<http://www.cofe.ru/read-ka>

Детская страничка "Кирилла и Мефодия" <http://vkids.km.ru>

Деточки.su (Рассказы популярных советских и зарубежных детских писателей в формате mp3 и в текстовом формате) [https://detochki.su/index.php?](https://detochki.su/index.php?option=com_content&view=c)

[option=com\\_content&view=c](https://detochki.su/index.php?option=com_content&view=c)

[ategory&layout=blog&id=39](https://detochki.su/index.php?option=com_content&view=c)

[&Itemid=80](https://detochki.su/index.php?option=com_content&view=c)

Крылов Иван Андреевич <http://www.krylov.net.ru>

Пушкин Александр Сергеевич <http://www.aleksandrpushkin.net.ru>













